



PIU' SPORT @ SCUOLA

Negli ultimi anni lo sport e l'adozione di stili di vita attiva hanno assunto un valore sempre crescente, come sancito da tutti gli organismi istituzionali anche internazionali, tant'è che il 2004 è stato l'Anno Europeo dedicato all'educazione attraverso lo sport ed ancora il 2005 è stato proclamato dall'ONU anno internazionale dello sport. In questo contesto di generale riconoscimento dell'importanza dell'attività sportiva per lo sviluppo armonico della persona la Regione del Veneto ha messo in campo un progetto innovativo che segue un percorso culturale di promozione dell'attività motoria e sportiva, divenendo modello di riferimento a livello nazionale. "Più sport @ scuola" è il progetto regionale di promozione della salute e delle sane abitudini di vita indirizzato alle scuole, qui si è realizzato non solo aumentando le ore di educazione fisica, ma introducendo anche una nuova figura professionale, quella del referente sportivo specializzato, che rappresenta un punto di riferimento, un trait d'union fra le scuole e le società sportive del territorio, propulsore di iniziative per lo sviluppo dell'associazionismo sportivo scolastico. Il progetto è stato realizza-

to dall'Unità di Progetto Sport e si è avviato nell'anno scolastico 2004-2005, in collaborazione con la Facoltà di Scienze Motorie dell'Università di Verona, l'Università di Padova, i C.S.A. (Centri Servizi Amministrativi) Provinciali e l'Ufficio Scolastico Regionale. I risultati del monitoraggio, elaborati dalla Direzione Sistema Statistico Regionale e riportati in questo numero di statistiche flash, consentono di valutare l'impatto del programma realizzato; questi testimoniano infatti l'ottima riuscita dell'iniziativa che ha sollecitato sul tema l'attenzione, la progettazione e l'interesse di tutti i soggetti che operano localmente in tale settore. Partendo dall'esperienza maturata con l'edizione 2004-2005, "Più sport @ scuola" viene riproposto per proseguire nel potenziamento del rapporto tra mondi della scuola e dello sport.

Le immagini riportate nell'intestazione derivano dal concorso "Disegn@ il tuo sport preferito", lanciato anch'esso nel 2005, e rivolto in particolare agli alunni delle scuole primarie: elevata la partecipazione con i 17.650 disegni presentati e le 244 istituzioni scolastiche partecipanti.

I risultati del progetto

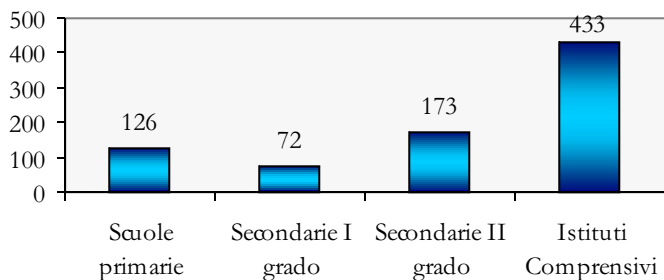
Studenti delle scuole del Veneto, delle scuole partecipanti al progetto e studenti partecipanti.
Veneto - Anno 2004/2005

	Totale Incidenza %	
Studenti	524.572	100,0%
Studenti delle scuole che hanno realizzato il progetto	371.614	70,8%
Partecipazioni registrate ¹	270.163	-

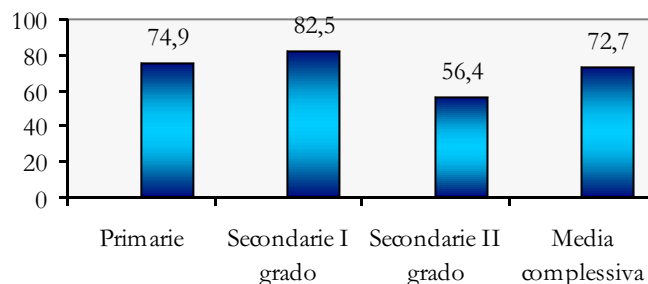
¹ Il singolo studente coinvolto ha potuto partecipare a più progetti.

577 scuole, su 850 istituzioni scolastiche presenti nel Veneto, hanno realizzato il progetto. Gli studenti delle scuole partecipanti sono stati il 70,8% della popolazione scolastica totale. 270.000 sono state le partecipazioni registrate. La maggior parte dei progetti è stata attivata negli istituti comprensivi, i quali hanno ottenuto la disponibilità di due progetti, uno per la scuola primaria e uno per la secondaria di primo grado.

Progetti realizzati per tipologia di scuola - Anno 2004/2005



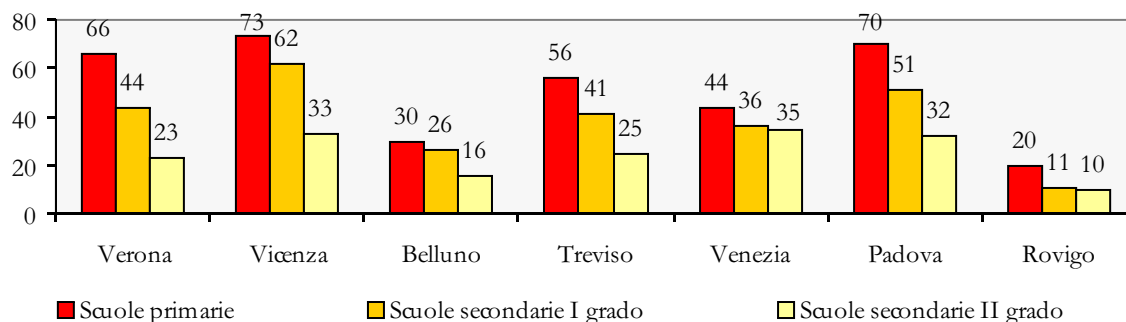
Studenti partecipanti per tipologia di scuola (valori %) - Anno 2004/2005



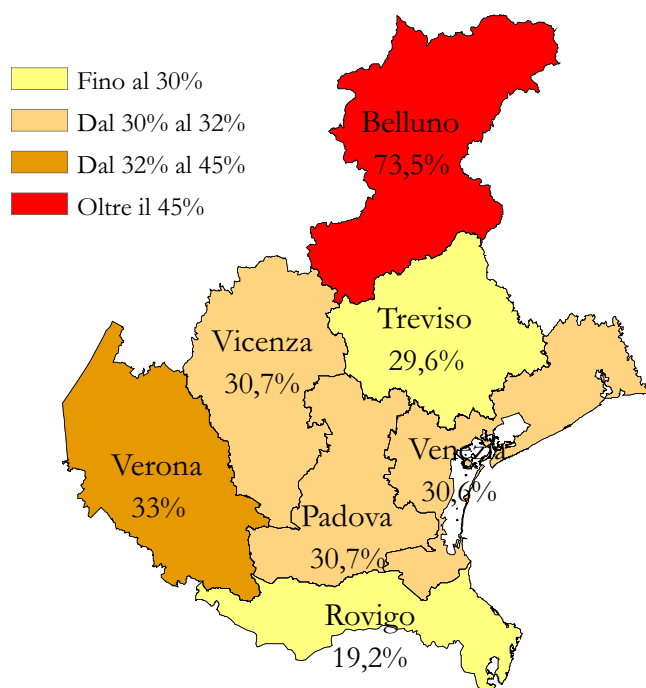
Fonte: Elaborazioni Regione Veneto - Direzione Sistema Statistico Regionale su dati Regione Veneto e Ufficio Scolastico Regionale

Più sport @ scuola nelle province

Progetti realizzati per provincia e tipologia di scuola. Anno 2004/2005



Studenti che hanno partecipato al progetto rispetto al totale dei frequentanti per provincia. Anno 2004/2005



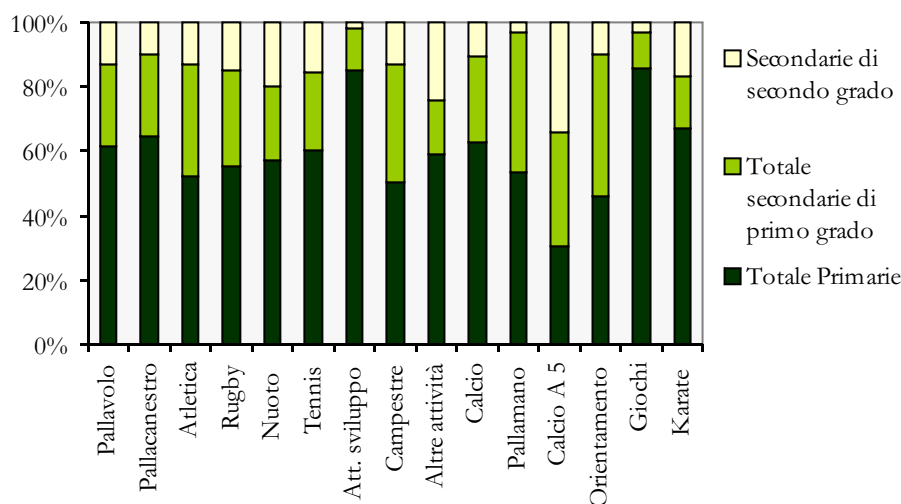
Studenti frequentanti per tipologia di scuola e provincia. Anno 2004/2005

	Scuole primarie	Scuole secondarie I grado	Scuole secondarie II grado	Totale
Verona	40.624	23.809	32.380	96.813
Vicenza	41.570	25.294	34.930	101.794
Belluno	8.686	5.560	8.388	22.634
Treviso	39.781	24.314	34.490	98.585
Venezia	33.917	20.498	28.797	83.212
Padova	39.562	24.134	32.819	96.515
Rovigo	9.046	5.991	9.982	25.019
Veneto	213.186	129.600	181.786	524.572

La provincia di Belluno ha visto la maggior partecipazione al progetto con il 73,5% di studenti coinvolti nelle diverse attività.

Le attività realizzate

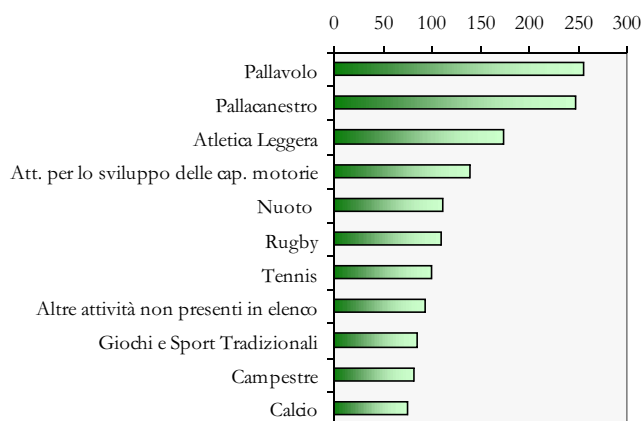
Le prime 15 attività sportive realizzate nei tre gradi scolastici. Veneto - Anno 2004/2005



Le scuole primarie, per le quali si prevedeva una maggiorazione di 75 ore di attività a fronte delle 60 negli altri gradi scolastici, hanno raccolto la maggioranza dei progetti e ciò è evidente per tutte le discipline promosse. Questo fenomeno è particolarmente accentuato per le attività di sviluppo motorio, la pallacanestro e i giochi e gli sport tradizionali. Nei gradi di istruzione intermedi e superiori invece prevalgono attività quali il calcetto, la corsa campestre e l'atletica leggera.

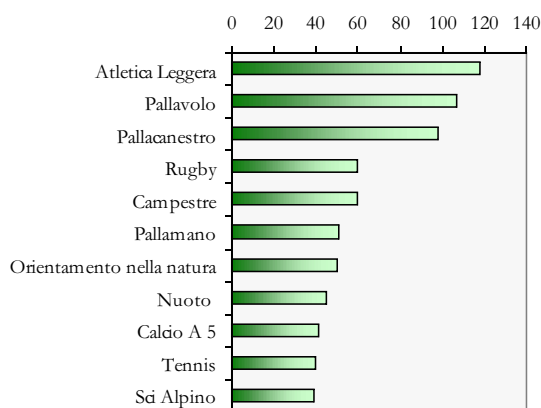
Le attività sportive maggiormente realizzate per ciascun grado scolastico. Veneto - Anno 2004:2005

Scuole primarie



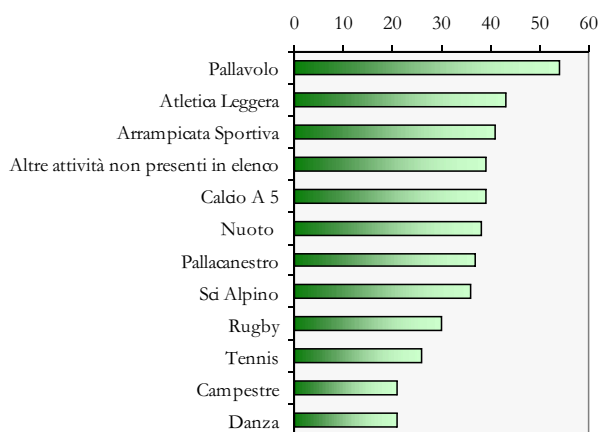
Attività	Incidenza %
Pallavolo	10,1
Pallacanestro	9,7
Atletica Leggera	6,9
Att. per lo sviluppo delle cap. motorie	5,5
Nuoto	4,4
Rugby	4,3
Tennis	3,9
Altre attività non presenti in elenco	3,7
Giochi e Sport Tradizionali	3,4
Campestre	3,2
Calcio	3,0

Scuole secondarie di I grado



Attività	Incidenza %
Atletica Leggera	8,8
Pallavolo	7,9
Pallacanestro	7,3
Rugby	4,5
Campestre	4,5
Pallamano	3,8
Orientamento nella natura	3,7
Nuoto	3,3
Calcio A 5	3,0
Tennis	3,0
Sci Alpino	2,9

Scuole secondarie di II grado



Attività	Incidenza %
Pallavolo	6,9
Atletica Leggera	5,5
Arrampicata Sportiva	5,2
Altre attività non presenti in elenco	4,9
Calcio A 5	4,9
Nuoto	4,8
Pallacanestro	4,7
Sci Alpino	4,6
Rugby	3,8
Tennis	3,3
Campestre	2,7
Danza	2,7

Le categorie di attività praticate nei progetti. Valori %. Anno 2004:2005

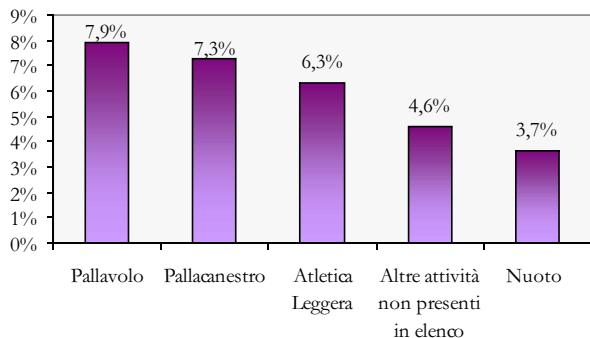
	Valore %
Attività non competitive	37,7
Attività competitive	26,2
Attività curricolari	16,2
In ambiente naturale	7,9
Attività espressive	4,6
Attività cognitive	4,0
Promozione alla salute	3,4
Totale	100

La pallavolo è stato lo sport maggiormente promosso nella scuola primaria e nella secondaria di II grado, con rispettivamente il 10,1% e circa il 7% dei progetti realizzati; l'atletica leggera è risultato invece il primo sport nelle secondarie di I grado con l'8,8% di progetti.

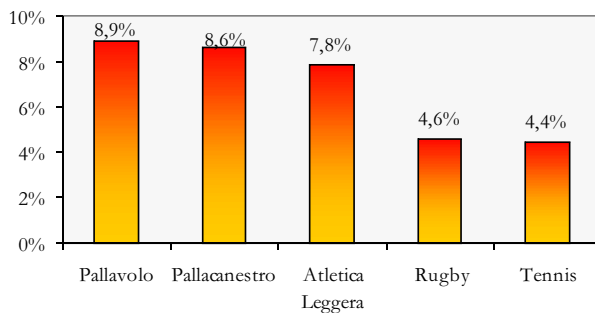
Le principali attività realizzate nelle province e gli impianti sportivi

Anno 2004/2005

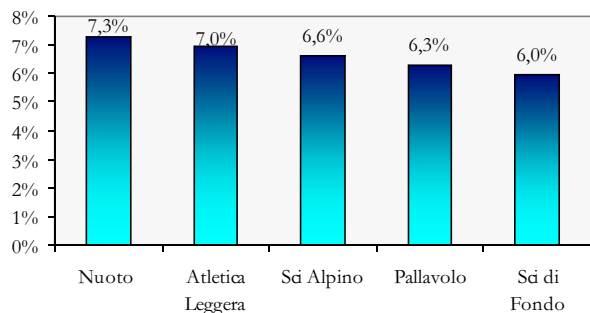
Provincia di Verona



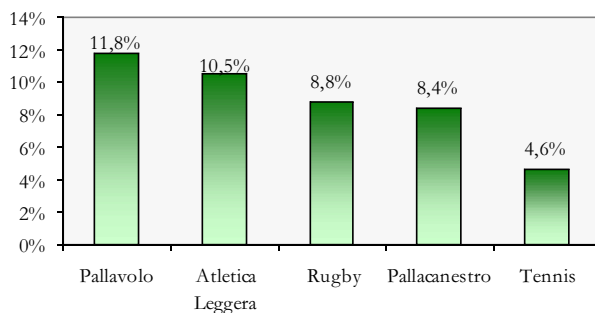
Provincia di Vicenza



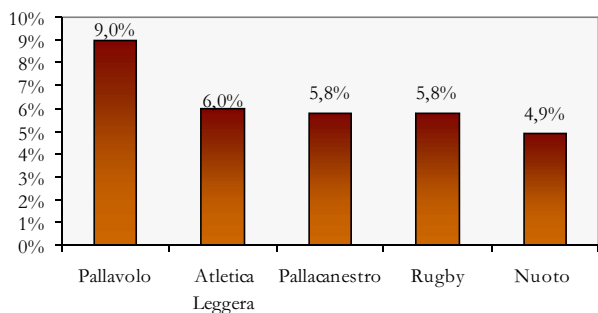
Provincia di Belluno



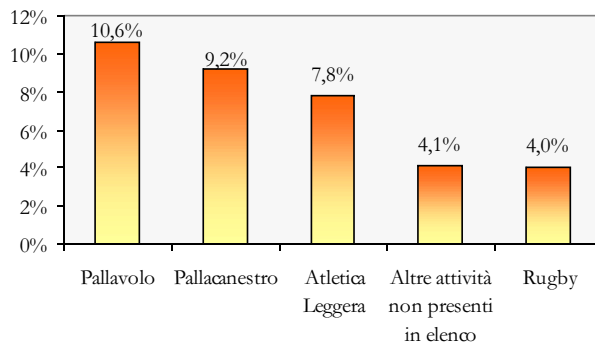
Provincia di Treviso



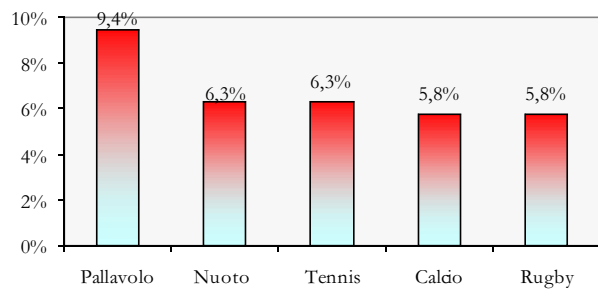
Provincia di Venezia



Provincia di Padova



Provincia di Rovigo



Gli impianti sportivi nel Veneto - Anno 2003*

	N. impianti	Incidenza %
Calcio	2335	19,6
Palestre	2166	18,2
Tennis	1666	14,0
Polivalenti	1651	13,9
Bocce	1008	8,5
Atletica leggera	485	4,1
Piscine	460	3,9
Calcetto	439	3,7
Tiro a segno	327	2,7
Piste sci	250	2,1

* E' compreso circa il 90% del totale degli impianti sportivi

Fonte: Elaborazioni Regione Veneto - Direzione Sistema Statistico Regionale su dati Regione Veneto



Direzione
Sistema Statistico Regionale

Regione del Veneto

- Assessorato alle politiche dell'economia, dello sviluppo, della ricerca e dell'innovazione e politiche istituzionali
- Segreteria generale della programmazione
- Direzione sistema statistico regionale

Rio dei Tre Ponti - Dorsoduro 3494/A
30123 Venezia
tel.041/2792109 fax.041/2792099
<http://www.regione.veneto.it/statistica>
E-mail: statistica@regione.veneto.it

Direzione Sistema Statistico Regionale

Responsabile: Maria Teresa Coronella
Realizzazione: Valeria Vonghia, Lorenzo Mengotti
Grafica: Federico Bonandini, Massimo Zuin

Unità di Progetto Sport

Responsabile: Odetta Dalla Mora

Università di Verona - Facoltà di scienze motorie

Curatori del monitoraggio: Massimo Lanza,
Luciano Bertinato