

QUESTIONARI
UTILIZZATI NELLE INDAGINI DIRETTE
AI BENEFICIARI DEL PIANO

Misura 1 – Investimenti Aziende Agricole

Misura 2 – Insediamento dei Giovani in Agricoltura


Misura 1 e 2 – Investimenti Aziende Agricole e Insediamento dei Giovani in Agricoltura

Misura 7 – Miglioramento delle Condizioni di Trasformazione e Commercializzazione dei Prodotti Agricoli

Misura 16 - Diversificazione delle attività legate all'agricoltura

Misura 17 - Gestione delle risorse idriche in agricoltura

Misura 18 - Sviluppo e miglioramento delle infrastrutture rurali connesse allo sviluppo dell'agricoltura



RILEVAZIONE DATI QUESTIONARIO VALUTATIVO COMUNE CAPITOLO I

INVESTIMENTI NELLE AZIENDE AGRICOLE

(INDAGINI *EX POST*)

**Codice
Domanda PSR
(Misura 1)**

--	--	--	--	--	--	--	--	--	--	--	--	--	--	--	--	--	--	--	--

Relativamente alla Valutazione del Piano di Sviluppo Rurale del Veneto, attuata in coerenza con le disposizioni del Regolamento CE 1257/99 e sulla base delle indicazioni contenute nei documenti della Commissione (VI/8865/99 e VI/12004/00), i beneficiari sono tenuti a fornire le informazioni relative all'avanzamento fisico e al raggiungimento degli obiettivi del progetto, secondo lo schema di rilevazione dei dati predisposto per Misura.

La proprietà dei dati rilevati, elaborati, intermedi e finali è della Regione Veneto che potrà utilizzarli nel rispetto delle norme sulla proprietà intellettuale. L'Agriconsulting SpA, responsabile della rilevazione, ha la facoltà di utilizzare i dati elaborati per la Valutazione del PSR Veneto nel rispetto delle norme vigenti.

II RILEVATORE:	
CODICE:	
ANNOTAZIONI:	DATA DELL'INTERVISTA
	GIORNO MESE ANNO
	FIRMA LEGGIBILE

**1. Anagrafica aziendale**

Beneficiario (Titolare dell'azienda)	Ragione sociale			
	Nome	Cognome	Sesso	
			M	F
	Qualifica ⁽¹⁾	Titolo di studio ⁽²⁾		

2. Caratteristiche aziendali (anno post investimento)

Forma di conduzione	<input type="checkbox"/> Diretta del coltivatore	<input type="checkbox"/> Con salariati	<input type="checkbox"/> Altra (specificare).....
----------------------------	--	--	---

Superficie aziendale	SAU Totale	Ha
	- di cui irrigabile	Ha
	Superficie forestale	Ha
	Superficie Totale	Ha
	- di cui in proprietà	Ha
	- di cui in affitto	Ha
	- altro (specificare).....	Ha

Localizzazione	<input type="checkbox"/> Pianura	<input type="checkbox"/> Collina	<input type="checkbox"/> Montagna
-----------------------	----------------------------------	----------------------------------	-----------------------------------

Sistemi volontari di certificazione	L'azienda adotta sistemi volontari della certificazione?	SI <input type="checkbox"/>	NO <input type="checkbox"/>
	Se si indicare quali		
	Sistemi di gestione per la qualità (ISO 9001)	<input type="checkbox"/>	
	Sistemi di gestione ambientale (ISO 14001)	<input type="checkbox"/>	
	Sistemi di autocontrollo igienico-sanitario (HACCP)	<input type="checkbox"/>	
	Sistemi per la tracciabilità delle produzioni	<input type="checkbox"/>	
Altro.....	<input type="checkbox"/>		

Adesione ad organizzazioni di mercato	L'azienda aderisce a organizzazioni di mercato?	SI <input type="checkbox"/>	NO <input type="checkbox"/>
	Se si specificare il tipo di organizzazione		
	Associazioni di Organizzazioni di produttori riconosciute	<input type="checkbox"/>	
	Organizzazioni di produttori riconosciute	<input type="checkbox"/>	
	Cooperative agricole e loro consorzi non associate ad OP	<input type="checkbox"/>	
	Consorzi di tutela del prodotto	<input type="checkbox"/>	
Imprese di trasformazione e commercializzazione attraverso contratti di fornitura	<input type="checkbox"/>		

Partecipazione ad attività formative	Ha partecipato, nel periodo 2000-2006, a corsi di formazione professionale?			SI <input type="checkbox"/>	NO <input type="checkbox"/>
	Anno	Titolo del corso	Ente di formazione	Durata (ore)	

NOTE PER IL RILEVATORE	
-------------------------------	--

(1) Vedi tabella 1 in allegato

(2) Vedi tabella 2 in allegato



**3. Utilizzo superfici aziendali**

SITUAZIONE PRE INVESTIMENTO			SITUAZIONE POST INVESTIMENTO		
Coltura principale	Cod. ⁽³⁾	Ha	Coltura principale	Cod. ⁽³⁾	Ha
Totale SAU⁽⁴⁾		Ha	Totale SAU⁽⁴⁾		Ha
Bosco			Bosco		
Tare			Tare		
Totale SAT			Totale SAT		

4. Allevamenti

SITUAZIONE PRE INVESTIMENTO		SITUAZIONE POST INVESTIMENTO	
Tipologia allevamento ⁽⁵⁾	Consistenza media	Tipologia allevamento ⁽⁵⁾	Consistenza media

NOTE PER IL RILEVATORE⁽³⁾ Vedi tabella 3 in allegato⁽⁴⁾ L'insieme dei terreni investiti a seminativi, orti familiari, prati permanenti e pascoli, coltivazioni legnose agrarie e castagneti da frutto⁽⁵⁾ Vedi tabella 4 in allegato

**5. MANODOPERA AZIENDALE**

CONDUTTORE					
Situazione pre investimento			Situazione post investimento		
Giornate annue		Ore medie giornaliere	Giornate annue		Ore medie giornaliere
CONIUGE					
Situazione pre investimento			Situazione post investimento		
Giornate annue		Ore medie giornaliere	Giornate annue		Ore medie giornaliere
ALTRI FAMILIARI CHE LAVORANO IN AZIENDA					
		Situazione pre investimento		Situazione post investimento	
Sesso (M/F)	Anno nascita	Giornate annue	Ore medie giornaliere	Giornate annue	Ore medie giornaliere
ALTRA MANODOPERA AZIENDALE					
		Situazione pre investimento		Situazione post investimento	
Tipologia ⁽⁶⁾	Sesso (M/F)	Giornate annue	Ore medie giornaliere	Giornate annue	Ore medie giornaliere

NOTE PER IL RILEVATORE	
-------------------------------	--

⁽⁶⁾ Vedi Tabella 5 in allegato

**6. BILANCIO**

	Descrizione		Importi		Fonte
			Pre investimento	Post investimento	
a1		PLV Animale			
a2	Ricavi da vendita dei prodotti	PLV Vegetale			Dichiarazione IVA azienda agricola - Volume d'affari
a3		Ricavi industrie agrarie			
a4	Ricavi da agriturismo				Dichiarazione IVA azienda agrituristica
a5	Ricavi da attività di manutenzione ambientale e conservazione dello spazio naturale				Dichiarazione IVA (intercalare attività extra agricole)
a6	Utili da soccida				Ricevuta quietanzata rilasciata al soccidario
a7	Premi ed integrazioni al reddito	Premi PAC seminativi (Reg. 1251/99)			Estremi pagamenti
a8		Indennità Compensativa			
a9		Premi PAC zootecnia (Reg. 1254/99)			
a10		Altri contributi (agroambiente, ecc.)			
Totale A		Produzione Lorda Vendibile Integrata			
b1	Costi di produzione e spese correnti	Acquisti materie prime al netto dei beni strumentali			Dichiarazione IVA - Totale acquisti
b2		Noleggi e servizi			
b3		Spese generali			Bollettini versamenti - ricevute
b4	Altri costi d'esercizio	Imposte, Tasse			Mod. 24
b5		Quote di ammortamento			Calcolati in % su PLV come da schema
Totale B		Spese Varie			
C	Altri costi	Affitti			Estremi pagamenti
D		Salari, Stipendi, Oneri dipendenti			Modelli CUD, libro paghe
E		Oneri sociali familiari e soci			Bollettini INPS
F		Interessi Passivi			Estremi pagamenti
G = A - (B+C+D+E+F)		Reddito Netto			

NOTE PER IL RILEVATORE	
-------------------------------	--



**7. PRODOTTI COMMERCIALIZZATI****SITUAZIONE ANTE INVESTIMENTO**

Prodotto (indicare il prodotto per esteso)	Metodo di produzione (codice)7	Produzioni di qualità (codice)8	Commercializzata direttamente in azienda (%)	Trasformata in azienda (%)	Venduta attraverso altri canali (grossisti,GDO, ecc.) (%)	Venduta e/o conferita all'industria di trasformazione (%)	Quantità (q.li/hl)	Prezzo di vendita (€/q.li, €/Hl)

SITUAZIONE POST INVESTIMENTO

Prodotto (indicare il prodotto per esteso)	Metodo di produzione (codice)9	Produzioni di qualità (codice)10	Commercializzata direttamente in azienda (%)	Trasformata in azienda (%)	Venduta attraverso altri canali (grossisti,GDO, ecc.) (%)	Venduta e/o conferita all'industria di trasformazione (%)	Quantità (q.li/hl)	Prezzo di vendita (€/q.li, €/Hl)

**NOTE PER IL
RILEVATORE**

- (7) Utilizzare i seguenti codici: CONV = convenzionale; INT = integrata; BIO = biologica.
(8) Utilizzare i seguenti codici: DOP(1), IGP (2), STG (3), AS(4), DOC (5), DOCG (6), IGT (7).
(9) Utilizzare i seguenti codici: CONV = convenzionale; INT = integrata; BIO = biologica.
(10) Utilizzare i seguenti codici: DOP(1), IGP (2), STG (3), AS(4), DOC (5), DOCG (6), IGT (7).



**8. EFFETTI DEL FINANZIAMENTO****L'INVESTIMENTO REALIZZATO HA DIMINUITO I COSTI VARIABILI DI PRODUZIONE**SI NO

Se si la riduzione ha riguardato i seguenti costi

	%		%		%		%
Sementi e piante		Materiali vari		Acqua		Foraggi e lettimi extra aziendali	
Fertilizzanti		Noleggi passivi		Elettricità		Altro:.....	
Antiparassitari		Assicurazioni		Manodopera avventizia		Altro:.....	
Diserbanti		Carburanti e lubrificanti		Mangimi extra aziendali		Altro:.....	

L'AZIENDA HA INTRODOTTO MIGLIORAMENTI AMBIENTALI GRAZIE AL COFINANZIAMENTO?SI NO **Se si il miglioramento ambientale è stato:**

a) Un obiettivo diretto dell'investimento dovuto a

➤ Adeguamento strutturale finalizzato alla riconversione verso metodi di agricoltura integrata o biologica	<input type="checkbox"/>
➤ Adeguamento strutturale a nuove norme in materia di ambiente (specificare la norma).....	<input type="checkbox"/>
➤ Altro (specificare).....	<input type="checkbox"/>

b) Un obiettivo collaterale dell'investimento dovuto a:

➤ Realizzazione/ristrutturazione di edifici per attività agricola che comportano vantaggi ambientali (es. risparmio di acqua)	<input type="checkbox"/>
➤ Acquisto di macchine ed attrezzature che consentono un minor utilizzo di carburanti	<input type="checkbox"/>
➤ Acquisto di macchine ed attrezzature che consentono un minor utilizzo di principi attivi	<input type="checkbox"/>
➤ Realizzazione di impianti di irrigazione che consentono un utilizzo più razionale dell'acqua	<input type="checkbox"/>
➤ Realizzazione di sistemazioni idraulico agrarie che determinano minori rischi di erosione del suolo	<input type="checkbox"/>
➤ Altro (specificare).....	<input type="checkbox"/>

Se si il miglioramento ambientale è avvenuto grazie a:

Miglioramenti relativi alla gestione delle deiezioni animali	<input type="checkbox"/>
Miglioramenti relativi a concime naturale ottenuto da scarti ed eccedenze	<input type="checkbox"/>
Miglioramenti relativi alla gestione dell'acqua nell'azienda	<input type="checkbox"/>
Miglioramenti relativi ad altre pratiche/sistemi agricoli ecologici (specificare).....	<input type="checkbox"/>

L'AZIENDA HA MIGLIORATO LO STOCCAGGIO/SPANDIMENTO DELLE DEIEZIONI ZOOTECNICHESI NO **Se si il miglioramento è avvenuto grazie a:**

Miglioramento relativo allo stoccaggio delle deiezioni animali	<input type="checkbox"/>
Miglioramento relativo allo spargimento delle deiezioni animali	<input type="checkbox"/>

	Situazione pre investimento	Situazione post investimento
Capacità di stoccaggio liquami (m ³)		
Capacità di stoccaggio letame (tonn)		

NOTE PER IL RILEVATORE



LE CONDIZIONI DI LAVORO SONO MIGLIORATE GRAZIE AGLI INVESTIMENTI COFINANZIATI?			
SI <input type="checkbox"/>		NO <input type="checkbox"/>	
Se si il miglioramento è avvenuto grazie a (effetto):	intensità		
	bassa	media	elevata
Riduzione dell'esposizione degli operatori a sostanze nocive, odori, polvere	<input type="checkbox"/>	<input type="checkbox"/>	<input type="checkbox"/>
Riduzione dell'esposizione degli operatori a condizioni climatiche estreme	<input type="checkbox"/>	<input type="checkbox"/>	<input type="checkbox"/>
Riduzione dello stress fisico da lavoro (es. sollevamento carichi pesanti)	<input type="checkbox"/>	<input type="checkbox"/>	<input type="checkbox"/>
Riduzione dell'orario lavorativo nei limiti normali (39 ore settimanali)	<input type="checkbox"/>	<input type="checkbox"/>	<input type="checkbox"/>

L'AZIENDA HA MIGLIORATO LE CONDIZIONI DI BENESSERE DEGLI ANIMALI GRAZIE AL COFINANZIAMENTO? ⁽¹¹⁾		
SI <input type="checkbox"/>		NO <input type="checkbox"/>
SE SI QUALE È STATA LA PERCENTUALE DI CAPI CHE HA BENEFICIATO DEL MIGLIORAMENTO DOVUTO A:		
Tipologia di allevamento ⁽¹²⁾		% capi
a) un obiettivo diretto dell'investimento (es. adeguamenti strutturali finalizzati alla riconversione verso metodi di allevamento biologici)		
b) un obiettivo collaterale dell'investimento dovuto a:		
Miglioramenti relativi alla qualità del latte		
Miglioramenti relativi ai sistemi di alimentazione		
Ricostruzione/ristrutturazione di stalle e ricoveri con miglioramento e controllo delle condizioni ambientali		
Miglioramento delle attrezzature preposte all'igiene dell'allevamento (es. raschiatoi)		
Informatizzazione gestione zootecnica		
Altro (specificare).....		
c) adeguamento a norme relative al benessere degli animali i cui termini non erano ancora scaduti al momento della presentazione della domanda		
d) superamento dei limiti minimi imposti dalla normativa vigente in materia di benessere animale		

L'AZIENDA SVOLGE ATTIVITA' ALTERNATIVE?	SI <input type="checkbox"/>	NO <input type="checkbox"/>
Se si indicare quale è la % dei ricavi netti sul reddito netto aziendale e la % dell'orario di lavoro complessivo aziendale dedicato alle attività alternative		
ATTIVITA'	% Reddito netto	% Lavoro
Agriturismo		
Agricampeggio		
Fattorie didattiche		
Fattorie sociali		
Artigianato		
Maneggi e centri di equitazione		
Altro (specificare).....		

NOTE PER IL RILEVATORE

⁽¹¹⁾ Ripetere il quadro se i miglioramenti riguardano più tipologie di allevamento

⁽¹²⁾ utilizzare la tabella 6

**9. ASPETTI PROCEDURALI, ASSISTENZA TECNICA E PROSPETTIVE AZIENDALI****COME È VENUTO A CONOSCENZA DELLA POSSIBILITÀ DI CHIEDERE IL FINANZIAMENTO TRAMITE IL PSR?**

Gazzetta regionale	<input type="checkbox"/>	Operatori del settore (agricoltori, fornitori di mezzi tecnici, ecc.)	<input type="checkbox"/>
Giornali e televisioni	<input type="checkbox"/>	Studi professionali/liberi professionisti	<input type="checkbox"/>
Uffici pubblici	<input type="checkbox"/>	Internet	<input type="checkbox"/>
Organizzazioni professionali	<input type="checkbox"/>	Altro (specificare).....	<input type="checkbox"/>

HA INCONTRATO PROBLEMI PER L'OTTENIMENTO DEL CONTRIBUTO⁽¹³⁾?SI NO **Barrare solo le due complessità prevalenti**

Importanza (1 o 2)

Complessità delle procedure amministrative	<input type="checkbox"/>	
Carenza di assistenza tecnica da parte della Pubblica amministrazione	<input type="checkbox"/>	
Elevati tempi di attesa per la concessione del contributo	<input type="checkbox"/>	
Complessità e difficoltà nell'ottenimento della documentazione da allegare alla domanda di contributo	<input type="checkbox"/>	
Difficoltà nel reperimento delle risorse finanziarie da anticipare per la realizzazione dell'investimento	<input type="checkbox"/>	
Altro (specificare)	<input type="checkbox"/>	
Altro (specificare)	<input type="checkbox"/>	

PER QUALI RAGIONI HA DECISO DI REALIZZARE L'INVESTIMENTO?**Barrare solo le due complessità prevalenti⁽¹⁴⁾**

Importanza (1 o 2)

Mantenimento della manodopera già occupata in azienda	<input type="checkbox"/>	
Possibilità di futuro impiego di manodopera familiare attualmente non occupata (es. figli giovani in cerca di occupazione ecc.)	<input type="checkbox"/>	
Aumento del valore economico della produzione	<input type="checkbox"/>	
Diminuzione dei costi di produzione	<input type="checkbox"/>	
Miglioramento della qualità della produzione	<input type="checkbox"/>	
Miglioramento della capacità di commercializzazione	<input type="checkbox"/>	
Mantenimento della biodiversità e realizzazione di un'agricoltura ecocompatibile	<input type="checkbox"/>	
Miglioramento delle condizioni di igiene degli allevamenti	<input type="checkbox"/>	
Miglioramento delle condizioni di lavoro degli addetti	<input type="checkbox"/>	
Riduzione dell'impatto ambientale degli allevamenti	<input type="checkbox"/>	
Altro (specificare)	<input type="checkbox"/>	

NOTE PER IL RILEVATORE⁽¹³⁾ Se SI specificare quali. Massimo 2 risposte: indicare con 1 "massima importanza" e con 2 "l'importanza minore".⁽¹⁴⁾ Massimo 2 risposte: indicare con 1 "massima importanza" e con 2 "l'importanza minore".



QUALITÀ DELL'ASSISTENZA TECNICA			
A chi ha affidato la presentazione della domanda?			
<input type="checkbox"/> OOPP	<input type="checkbox"/> Libero professionista	<input type="checkbox"/> Altro (specificare):.....	
Esprimere un giudizio sul lavoro svolto per la presentazione della domanda			
Insufficiente <input type="checkbox"/>	Sufficiente <input type="checkbox"/>	Buono <input type="checkbox"/>	Ottimo <input type="checkbox"/>
NEL PERIODO 2000-2006, HA UTILIZZATO SERVIZI DI CONSULENZA ALLE IMPRESE:		SI <input type="checkbox"/>	NO <input type="checkbox"/>
Se si specificare il tipo di consulenza			
a) Assistenza alla gestione aziendale attraverso figure professionali qualificate, relativamente a:			
➤ Tecniche di produzione			<input type="checkbox"/>
➤ Tecniche di trasformazione			<input type="checkbox"/>
➤ Commercializzazione dei prodotti			<input type="checkbox"/>
➤ Norme di qualità (DOP, IGP, DOC, DOCG, ecc.)			<input type="checkbox"/>
➤ Sistemi volontari di certificazione (ISO, HACCP, tracciabilità, ecc.)			<input type="checkbox"/>
➤ Norme sulla condizionalità – Criteri di Gestione Obbligatoria			<input type="checkbox"/>
➤ Norme sulla condizionalità – Buone Condizioni Agronomiche ed Ambientali			<input type="checkbox"/>
➤ Norme sulla sicurezza sul lavoro			<input type="checkbox"/>
➤ Gestione risorse naturali			
• Suolo (<i>erosione, inquinamento, ecc</i>)			<input type="checkbox"/>
• Acqua (<i>risparmio idrico</i>)			<input type="checkbox"/>
• Risparmio energetico			<input type="checkbox"/>
• Utilizzo energie rinnovabili			<input type="checkbox"/>
• Introduzione agricoltura biologica			<input type="checkbox"/>
• Altro (<i>specificare</i>).....			<input type="checkbox"/>
➤ Altro (<i>specificare</i>).....			<input type="checkbox"/>
Esprimere un giudizio sull'assistenza alla gestione aziendale ricevuta			
Insufficiente <input type="checkbox"/>	Sufficiente <input type="checkbox"/>	Buono <input type="checkbox"/>	Ottimo <input type="checkbox"/>
b) La consulenza al mercato e di prodotto attraverso le associazioni dei produttori agricoli, i consorzi volontari di tutela del settore vitivinicolo, le cooperative agricole, relativamente a:			
➤ I prodotti e la loro trasformazione e commercializzazione			<input type="checkbox"/>
➤ Il mercato			<input type="checkbox"/>
➤ L'attivazione dei sistemi di qualità			<input type="checkbox"/>
➤ Altro (<i>specificare</i>).....			<input type="checkbox"/>
Esprimere un giudizio sulla consulenza ricevuta			
Insufficiente <input type="checkbox"/>	Sufficiente <input type="checkbox"/>	Buono <input type="checkbox"/>	Ottimo <input type="checkbox"/>
L'AZIENDA INTENDE INIZIARE/CONTINUARE AD UTILIZZARE I SERVIZI DI CONSULENZA		SI <input type="checkbox"/>	NO <input type="checkbox"/>
Se si specificare su quali aspetti			
➤ Standard e norme obbligatori in materia di CGO (ambiente, sanità, benessere animale), BCAA, sicurezza sul lavoro			<input type="checkbox"/>
➤ Standard e norme non obbligatori in materia di ambiente, sanità, benessere animale, BCAA, sicurezza sul lavoro			<input type="checkbox"/>
➤ Altre tematiche (<i>specificare</i>) ⁽¹⁵⁾			<input type="checkbox"/>
NOTE PER IL RILEVATORE			

(15) Vedi tabella 7 in allegato





Prospettive di sviluppo aziendale			
Quale futuro prevede per la sua azienda?⁽¹⁶⁾		Una volta raggiunta l'età pensionabile prevede che⁽¹⁷⁾:	
Manterrà le attuali dimensioni e l'attuale ordinamento produttivo	<input type="checkbox"/>	La sua azienda venga rilevata da un familiare	<input type="checkbox"/>
Incrementerà la dimensione e la produzione attuale	<input type="checkbox"/>	La sua azienda venga acquistata da altri	<input type="checkbox"/>
Verrà modificato l'attuale orientamento produttivo	<input type="checkbox"/>	Verrà mantenuta la proprietà del terreno ma cesserà l'attività agricola	<input type="checkbox"/>
La produzione verrà orientata verso sistemi di qualità	<input type="checkbox"/>	Altro (specificare):.....	<input type="checkbox"/>
Partecipazione a progetti integrati di filiera	<input type="checkbox"/>		
Altro (specificare):.....	<input type="checkbox"/>		

IN ASSENZA DEL CONTRIBUTO PUBBLICO O CON UN CONTRIBUTO RIDOTTO (-10%) AVREBBE COMUNQUE REALIZZATO L'INVESTIMENTO?		
	ASSENZA CONTRIBUTO	CONTRIBUTO RIDOTTO
Si, realizzando lo stesso investimento	<input type="checkbox"/>	<input type="checkbox"/>
Si, realizzando un investimento più contenuto	<input type="checkbox"/> % _____	<input type="checkbox"/> % _____
No	<input type="checkbox"/>	<input type="checkbox"/>

PER COMPLETARE L'AMMODERNAMENTO DELLA SUA AZIENDA HA DOVUTO SOSTENERE ALTRE SPESE CORRELATE ALL'INVESTIMENTO COFINANZIATO?	
SI <input type="checkbox"/>	NO <input type="checkbox"/>


Se si che tipo di spese ha sostenuto e di quale entità		
Tipologia di spesa	Importo totale (euro)	Eventuale contributo pubblico (euro)

NOTE PER IL RILEVATORE	
-------------------------------	--

⁽¹⁶⁾ Indicare una sola voce

⁽¹⁷⁾ Indicare una sola voce





RILEVAZIONE DATI QUESTIONARIO VALUTATIVO COMUNE CAPITOLO II

INSEDIAMENTO GIOVANI AGRICOLTORI

(INDAGINI *EX POST*)

Codice Domanda PSR (Misura 2)																			
--	--	--	--	--	--	--	--	--	--	--	--	--	--	--	--	--	--	--	--

Relativamente alla Valutazione del Piano di Sviluppo Rurale del Veneto, attuata in coerenza con le disposizioni del Regolamento CE 1257/99 e sulla base delle indicazioni contenute nei documenti della Commissione (VI/8865/99 e VI/12004/00), i beneficiari sono tenuti a fornire le informazioni relative all'avanzamento fisico e al raggiungimento degli obiettivi del progetto, secondo lo schema di rilevazione dei dati predisposto per Misura.

La proprietà dei dati rilevati, elaborati, intermedi e finali è della Regione Veneto che potrà utilizzarli nel rispetto delle norme sulla proprietà intellettuale. L'Agriconsulting SpA, responsabile della rilevazione, ha la facoltà di utilizzare i dati elaborati per la Valutazione del PSR Veneto nel rispetto delle norme vigenti.

II RILEVATORE:	
CODICE:	
ANNOTAZIONI:	DATA DELL'INTERVISTA
	FIRMA LEGGIBILE



MISURA 2 - INSEDIAMENTO DEI GIOVANI IN AGRICOLTURA

1. Anagrafica aziendale

Beneficiario (Giovane agricoltore insediato)	Ragione sociale dell'azienda		
	Nome	Cognome	
	Qualifica ⁽¹⁾	Titolo di studio ⁽²⁾	
	Data di insediamento	Sesso	
/...../.....	M	F

2. Caratteristiche aziendali

Forma di conduzione	<input type="checkbox"/> Diretta del coltivatore	<input type="checkbox"/> Con salariati	<input type="checkbox"/> Altra (specificare).....
----------------------------	--	--	---

Superficie aziendale	SAU Totale	Ha
	- di cui irrigabile	Ha
	Superficie forestale	Ha
	Superficie Totale	Ha
	- di cui in proprietà	Ha
	- di cui in affitto	Ha
	- di cui in comodato	Ha
- altro (specificare).....	Ha	

Altitudine aziendale	Pianura <input type="checkbox"/>	Collina <input type="checkbox"/>	Montagna <input type="checkbox"/>
-----------------------------	----------------------------------	----------------------------------	-----------------------------------

Ordinamento produttivo	Seminativi	<input type="checkbox"/>	Frutticoltura	<input type="checkbox"/>	Suinicoltura	<input type="checkbox"/>
	Orticoltura	<input type="checkbox"/>	Olivicoltura	<input type="checkbox"/>	Avicoltura	<input type="checkbox"/>
	Florovivaismo	<input type="checkbox"/>	Allevamento bovini da latte	<input type="checkbox"/>	Altri tipi di allevamento	<input type="checkbox"/>
	Viticoltura	<input type="checkbox"/>	Allevamento bovini da carne	<input type="checkbox"/>	Altro.....	<input type="checkbox"/>

Produzioni di qualità		% su PLV	
	Biologica		<input type="checkbox"/>
	Integrata		<input type="checkbox"/>
	DOCG/DOC/IGT		<input type="checkbox"/>
	DOP/IGP/STG		<input type="checkbox"/>
Altro tipi di marchio (specificare).....		<input type="checkbox"/>	

Sistemi volontari di certificazione	L'azienda adotta sistemi volontari della certificazione?	SI <input type="checkbox"/>	NO <input type="checkbox"/>
	Sistemi di gestione per la qualità (ISO 9001)		<input type="checkbox"/>
	Sistemi di gestione ambientale (ISO 14001)		<input type="checkbox"/>
	Sistemi di autocontrollo igienico-sanitario (HACCP)		<input type="checkbox"/>
	Sistemi per la tracciabilità delle produzioni		<input type="checkbox"/>
	Altro (specificare).....		<input type="checkbox"/>

Adesione ad organizzazioni di mercato	L'azienda aderisce a organizzazioni di mercato?	SI <input type="checkbox"/>	NO <input type="checkbox"/>
	Se si specificare il tipo di organizzazione		
	Associazioni di Organizzazioni di produttori riconosciute		<input type="checkbox"/>
	Organizzazioni di produttori riconosciute		<input type="checkbox"/>
	Cooperative agricole e loro consorzi non associate ad OP		<input type="checkbox"/>
	Consorzi di tutela del prodotto		<input type="checkbox"/>
Imprese di trasformazione e commercializzazione attraverso contratti di fornitura		<input type="checkbox"/>	

NOTE PER IL RILEVATORE	
-----------------------------------	--

(1) Vedi Tabella 1 in allegato

(2) Vedi Tabella 2 in allegato



**3. Modalità di insediamento**

Quali sono state le spese sostenute finalizzate esclusivamente all'insediamento nell'azienda agricola?		Importo euro:
Costruzione di fabbricati per abitazione principale	<input type="checkbox"/>
Adeguamento di fabbricati per abitazione principale	<input type="checkbox"/>
Corsi di aggiornamento per l'acquisizione delle competenze	<input type="checkbox"/>
Istruzione delle pratiche (comprese imposta di registro ed eventuali spese notarili)	<input type="checkbox"/>
Altre imposte e tasse a carico del giovane agricoltore.	<input type="checkbox"/>
Spese per assistenza tecnica	<input type="checkbox"/>
Spese per adeguamento alle norme vigenti in materia di ambiente, igiene e benessere degli animali	<input type="checkbox"/>
Altro	<input type="checkbox"/>

Partecipazione ad attività formative

Dopo l'insediamento ha partecipato a corsi di formazione professionale?		SI <input type="checkbox"/>	NO <input type="checkbox"/>
Anno	Titolo del corso	Ente di formazione	Durata (ore)

Modalità di insediamento [**barrare di 1) o 2)** e specificare la modalità (acquisto, affitto o altro)]

1) Cessione di attività esistente	<input type="checkbox"/>	
Sostituzione totale nella conduzione	Acquisto	<input type="checkbox"/>
	Affitto	<input type="checkbox"/>
	Successione	<input type="checkbox"/>
	Altro: (specificare).....	<input type="checkbox"/>
Sostituzione parziale nella conduzione	Acquisto	<input type="checkbox"/>
	Affitto	<input type="checkbox"/>
	Subentro in società	<input type="checkbox"/>
	Altro: (specificare).....	<input type="checkbox"/>
Età del cedente		Anni
2) Creazione di nuova attività	<input type="checkbox"/>	
Acquisto		<input type="checkbox"/>
Affitto		<input type="checkbox"/>
Altro: (specificare).....		<input type="checkbox"/>
Il cedente ha usufruito della misura per il prepensionamento?	SI <input type="checkbox"/>	NO <input type="checkbox"/>
Intercorrono rapporti familiari tra cedenti e rilevatori?	SI <input type="checkbox"/>	NO <input type="checkbox"/>
Che tipo di rapporto di parentela intercorre tra Lei ed il cedente?		
L'insediamento è avvenuto con la qualifica di IATP/IAP?	SI <input type="checkbox"/>	NO <input type="checkbox"/>

NOTE PER IL RILEVATORE

**4. Manodopera aziendale****CONDUTTORE (Giovane agricoltore beneficiario)**

Anno di insediamento		Tre anni dopo l'insediamento	
Giornate annue	Ore medie giornaliere	Giornate annue	Ore medie giornaliere

CONIUGE

Anno di insediamento		Tre anni dopo l'insediamento	
Giornate annue	Ore medie giornaliere	Giornate annue	Ore medie giornaliere

ALTRI FAMILIARI CHE LAVORANO IN AZIENDA

Sesso (M/F)	Anno nascita	Anno di insediamento		Tre anni dopo l'insediamento	
		Giornate annue	Ore medie giornaliere	Giornate annue	Ore medie giornaliere

ALTRA MANODOPERA AZIENDALE

Tipologia ⁽³⁾	Sesso (M/F)	Anno di insediamento		Tre anni dopo l'insediamento	
		Giornate annue	Ore medie giornaliere	Giornate annue	Ore medie giornaliere

NOTE PER IL RILEVATORE⁽³⁾ Vedi Tabella 5 in allegato



MISURA 2 - INSEDIAMENTO DEI GIOVANI IN AGRICOLTURA

5. Investimenti effettuati e presentazione della domanda di insediamento

Sono state sostenute spese per l'ampliamento o l'ammodernamento delle strutture aziendali?			SI <input type="checkbox"/>	NO <input type="checkbox"/>
TIPOLOGIA DI INVESTIMENTO	Barrare l'investimento realizzato	Importo euro:	Eventuale contributo	Fonte di finanziamento
Stalla, fienile	<input type="checkbox"/>			
Capannone per macchine, officina	<input type="checkbox"/>			
Silo per foraggio	<input type="checkbox"/>			
Altri locali per deposito dei prodotti	<input type="checkbox"/>			
Macchinari/Attrezzature	<input type="checkbox"/>			
Impianto trattamento reflui	<input type="checkbox"/>			
Fabbricati per usi diversi (es. cantina)	<input type="checkbox"/>			
Sistemazione terreni (drenaggio, ecc.)	<input type="checkbox"/>			
Impianti colturali	<input type="checkbox"/>			
Investimenti per attività extra caratteristiche (es. agriturismo)	<input type="checkbox"/>			
Acquisto bestiame	<input type="checkbox"/>			
Altro (specificare).....	<input type="checkbox"/>			
Altro (specificare).....	<input type="checkbox"/>			
Come è venuto a conoscenza della possibilità di richiedere il finanziamento tramite il PSR?				
Gazzetta regionale				<input type="checkbox"/>
Giornali e televisioni				<input type="checkbox"/>
Uffici pubblici				<input type="checkbox"/>
Organizzazioni professionali				<input type="checkbox"/>
Operatori del settore (agricoltori, fornitori di mezzi tecnici, ecc.)				<input type="checkbox"/>
Internet				<input type="checkbox"/>
Altro (specificare).....				<input type="checkbox"/>
Ha incontrato problemi per l'ottenimento del premio ⁽⁴⁾?		SI <input type="checkbox"/>	NO <input type="checkbox"/>	
Barrare solo le due complessità prevalenti			Importanza (1 o 2)	
Complessità delle procedure amministrative	<input type="checkbox"/>			
Carenza di assistenza tecnica da parte della Pubblica amministrazione	<input type="checkbox"/>			
Elevati tempi di attesa per l'erogazione del premio	<input type="checkbox"/>			
Complessità e difficoltà nell'ottenimento della documentazione da allegare alla domanda	<input type="checkbox"/>			
Altro (specificare)	<input type="checkbox"/>			
Altro (specificare)	<input type="checkbox"/>			
Per quali ragioni ha deciso di insediarsi in un'azienda agricola?⁽⁵⁾				
Conseguire un livello di reddito più elevato				<input type="checkbox"/>
Stile di vita (benefici del vivere in campagna)				<input type="checkbox"/>
Mancanza di alternative occupazionali				<input type="checkbox"/>
Aumentare il reddito familiare globale				<input type="checkbox"/>
Proseguire l'attività familiare				<input type="checkbox"/>
Altro (specificare).....				<input type="checkbox"/>
In assenza del premio pubblico di primo insediamento, l'insediamento sarebbe comunque avvenuto?				
Sì, costituendo la stessa azienda				<input type="checkbox"/>
Sì, costituendo una azienda con minori dotazioni strutturali				<input type="checkbox"/>
No				<input type="checkbox"/>
NOTE PER IL RILEVATORE				

⁽⁴⁾ Se SI specificare quali. Massimo 2 risposte: indicare con 1 "massima importanza" e con 2 "l'importanza minore".

⁽⁵⁾ Barrare una sola voce di quelle indicate.






MISURA 2 - INSEDIAMENTO DEI GIOVANI IN AGRICOLTURA

Qualità dell'assistenza tecnica			
A chi ha affidato la presentazione della domanda?			
<input type="checkbox"/> OOPP	<input type="checkbox"/> Libero professionista	<input type="checkbox"/> Altro (specificare):.....	
Esprimere un giudizio sul lavoro svolto per la presentazione della domanda			
Insufficiente <input type="checkbox"/>	Sufficiente <input type="checkbox"/>	Buono <input type="checkbox"/>	Ottimo <input type="checkbox"/>
Dopo l'insediamento, ha utilizzato servizi di consulenza alle imprese:			SI <input type="checkbox"/> NO <input type="checkbox"/>
Se si specificare il tipo di consulenza			
a) Assistenza alla gestione aziendale attraverso figure professionali qualificate, relativamente a:			
➤ Tecniche di produzione			<input type="checkbox"/>
➤ Tecniche di trasformazione			<input type="checkbox"/>
➤ Commercializzazione dei prodotti			<input type="checkbox"/>
➤ Norme di qualità (DOP, IGP, DOC, DOCG, ecc.....)			<input type="checkbox"/>
➤ Sistemi volontari di certificazione (ISO, HACCP, tracciabilità, ecc.....)			<input type="checkbox"/>
➤ Norme sulla condizionalità – Criteri di Gestione Obbligatoria			<input type="checkbox"/>
➤ Norme sulla condizionalità – Buone Condizioni Agronomiche ed Ambientali			<input type="checkbox"/>
➤ Norme sulla sicurezza sul lavoro			<input type="checkbox"/>
➤ Gestione risorse naturali			
• Suolo (erosione, inquinamento, ecc)			<input type="checkbox"/>
• Acqua (risparmio idrico)			<input type="checkbox"/>
• Risparmio energetico			<input type="checkbox"/>
• Utilizzo energie rinnovabili			<input type="checkbox"/>
• Introduzione agricoltura biologica			<input type="checkbox"/>
• Altro (specificare).....			<input type="checkbox"/>
➤ Altro (specificare).....			<input type="checkbox"/>
Esprimere un giudizio sull'assistenza alla gestione aziendale ricevuta			
Insufficiente <input type="checkbox"/>	Sufficiente <input type="checkbox"/>	Buono <input type="checkbox"/>	Ottimo <input type="checkbox"/>
b) La consulenza al mercato e di prodotto attraverso le associazioni dei produttori agricoli, i consorzi volontari di tutela del settore vitivinicolo, le cooperative agricole, relativamente a:			
➤ I prodotti e la loro trasformazione e commercializzazione			<input type="checkbox"/>
➤ Il mercato			<input type="checkbox"/>
➤ L'attivazione dei sistemi di qualità			<input type="checkbox"/>
➤ Altro (specificare).....			<input type="checkbox"/>
Esprimere un giudizio sulla consulenza ricevuta			
Insufficiente <input type="checkbox"/>	Sufficiente <input type="checkbox"/>	Buono <input type="checkbox"/>	Ottimo <input type="checkbox"/>
L'azienda intende iniziare/continuare ad utilizzare i servizi di consulenza			SI <input type="checkbox"/> NO <input type="checkbox"/>
Se si specificare su quali aspetti			
➤ Standard e norme obbligatori in materia di CGO (ambiente, sanità, benessere animale), BCAA, sicurezza sul lavoro			<input type="checkbox"/>
➤ Standard e norme non obbligatori in materia di ambiente, sanità, benessere animale, BCAA, sicurezza sul lavoro			<input type="checkbox"/>
➤ Altre tematiche (specificare) ⁽⁶⁾			<input type="checkbox"/>
NOTE PER IL RILEVATORE			

⁽⁶⁾ Vedi tabella 7 in allegato





RILEVAZIONE DATI QUESTIONARIO VALUTATIVO COMUNE CAPITOLO I E II

INVESTIMENTI NELLE AZIENDE AGRICOLE E INSEDIAMENTO GIOVANI AGRICOLTORI

(INDAGINI EX POST)

**Codice
Domanda PSR
(Misura 1)**

--	--	--	--	--	--	--	--	--	--	--	--	--	--	--	--	--	--	--	--	--

Relativamente alla Valutazione del Piano di Sviluppo Rurale del Veneto, attuata in coerenza con le disposizioni del Regolamento CE 1257/99 e sulla base delle indicazioni contenute nei documenti della Commissione (VI/8865/99 e VI/12004/00), i beneficiari sono tenuti a fornire le informazioni relative all'avanzamento fisico e al raggiungimento degli obiettivi del progetto, secondo lo schema di rilevazione dei dati predisposto per Misura.

La proprietà dei dati rilevati, elaborati, intermedi e finali è della Regione Veneto che potrà utilizzarli nel rispetto delle norme sulla proprietà intellettuale. L'Agriconsulting SpA, responsabile della rilevazione, ha la facoltà di utilizzare i dati elaborati per la Valutazione del PSR Veneto nel rispetto delle norme vigenti.

II RILEVATORE:	
CODICE:	
ANNOTAZIONI:	DATA DELL'INTERVISTA
	GIORNO MESE ANNO
	FIRMA LEGGIBILE

**1. Anagrafica aziendale**

Beneficiario (Giovane agricoltore insediato)	Ragione sociale dell'azienda					
	Nome		Cognome		Sesso	
					M	F
	Data di insediamento	Qualifica ⁽¹⁾		Titolo di studio ⁽²⁾		
/...../.....					

2. Caratteristiche aziendali

Forma di conduzione	<input type="checkbox"/> Diretta del coltivatore	<input type="checkbox"/> Con salariati	<input type="checkbox"/> Altra (specificare).....
----------------------------	--	--	---

Superficie aziendale	SAU Totale	Ha
	- di cui irrigabile	Ha
	Superficie forestale	Ha
	Superficie Totale	Ha
	- di cui in proprietà	Ha
	- di cui in affitto	Ha
	- di cui in comodato	Ha
	- altro (specificare).....	Ha

Altitudine aziendale	<input type="checkbox"/> Pianura	<input type="checkbox"/> Collina	<input type="checkbox"/> Montagna
-----------------------------	----------------------------------	----------------------------------	-----------------------------------

Sistemi volontari di certificazione	L'azienda adotta sistemi volontari della certificazione?	SI <input type="checkbox"/>	NO <input type="checkbox"/>
	Se si indicare quali		
	Sistemi di gestione per la qualità (ISO 9001)	<input type="checkbox"/>	
	Sistemi di gestione ambientale (ISO 14001)	<input type="checkbox"/>	
	Sistemi di autocontrollo igienico-sanitario (HACCP)	<input type="checkbox"/>	
	Sistemi per la tracciabilità delle produzioni	<input type="checkbox"/>	
Altro (specificare).....	<input type="checkbox"/>		

Adesione organizzazioni di mercato	L'azienda aderisce a organizzazioni di mercato?	SI <input type="checkbox"/>	NO <input type="checkbox"/>
	Se si specificare il tipo di organizzazione		
	Associazioni di Organizzazioni di produttori riconosciute	<input type="checkbox"/>	
	Organizzazioni di produttori riconosciute	<input type="checkbox"/>	
	Cooperative agricole e loro consorzi non associate ad OP	<input type="checkbox"/>	
	ConSORZI di tutela del prodotto	<input type="checkbox"/>	
Imprese di trasformazione e commercializzazione attraverso contratti di fornitura	<input type="checkbox"/>		

NOTE PER IL RILEVATORE	
-------------------------------	--

(1) Vedi tabella 1 in allegato

(2) Vedi tabella 2 in allegato



**3. Modalità di insediamento**

Quali sono state le spese sostenute finalizzate esclusivamente all'insediamento nell'azienda agricola?	Importo euro:
Costruzione di fabbricati per abitazione principale	<input type="checkbox"/>
Adeguamento di fabbricati per abitazione principale	<input type="checkbox"/>
Corsi di aggiornamento per l'acquisizione delle competenze	<input type="checkbox"/>
Istruzione delle pratiche (comprese imposta di registro ed eventuali spese notarili)	<input type="checkbox"/>
Altre imposte e tasse a carico del giovane agricoltore.	<input type="checkbox"/>
Spese per assistenza tecnica	<input type="checkbox"/>
Spese per adeguamento alle norme vigenti in materia di ambiente, igiene e benessere degli animali	<input type="checkbox"/>
Altro	<input type="checkbox"/>

Modalità di insediamento [barrare di 1) o 2) e specificare la modalità (acquisto, affitto o altro)]

1) Cessione di attività esistente	<input type="checkbox"/>	
Sostituzione totale nella conduzione	Acquisto	<input type="checkbox"/>
	Affitto	<input type="checkbox"/>
	Successione	<input type="checkbox"/>
	Altro: (specificare).....	<input type="checkbox"/>
Sostituzione parziale nella conduzione	Acquisto	<input type="checkbox"/>
	Affitto	<input type="checkbox"/>
	Subentro in società	<input type="checkbox"/>
	Altro: (specificare).....	<input type="checkbox"/>
Età del cedente		Anni
2) Creazione di nuova attività	<input type="checkbox"/>	
Acquisto		<input type="checkbox"/>
Affitto		<input type="checkbox"/>
Altro:.....		<input type="checkbox"/>
Il cedente ha usufruito della misura per il prepensionamento?	SI <input type="checkbox"/>	NO <input type="checkbox"/>
Intercorrono rapporti familiari tra cedenti e rilevatori?	SI <input type="checkbox"/>	NO <input type="checkbox"/>
Che tipo di rapporto di parentela intercorre tra Lei ed il cedente?		
L'insediamento è avvenuto con la qualifica di IATP/IAP?	SI <input type="checkbox"/>	NO <input type="checkbox"/>

Dopo l'insediamento ha partecipato a corsi di formazione?			SI <input type="checkbox"/>	NO <input type="checkbox"/>
Anno	Titolo del corso	Ente di formazione	Durata (ore)	

NOTE PER IL RILEVATORE	
-------------------------------	--



**4. Utilizzo superfici aziendali**

SITUAZIONE PRE INVESTIMENTO			SITUAZIONE POST INVESTIMENTO		
Coltura principale	Cod. ⁽³⁾	Ha	Coltura principale	Cod. ⁽³⁾	Ha
		Ha			Ha
Totale SAU⁽⁴⁾			Totale SAU⁽⁴⁾		
Bosco			Bosco		
Tare			Tare		
Totale SAT			Totale SAT		

5. Allevamenti

SITUAZIONE PRE INVESTIMENTO		SITUAZIONE POST INVESTIMENTO	
Tipologia allevamento ⁽⁵⁾	Consistenza media	Tipologia allevamento ⁽⁵⁾	Consistenza media

NOTE PER IL RILEVATORE	
-------------------------------	--

(3) Vedi tabella 3 in allegato

(4) L'insieme dei terreni investiti a seminativi, orti familiari, prati permanenti e pascoli, coltivazioni legnose agrarie e castagneti da frutto

(5) Vedi tabella 4 in allegato

**6. Manodopera aziendale**

CONDUTTORE (Giovane agricoltore beneficiario)					
Anno di insediamento			Situazione post investimento		
Giornate annue		Ore medie giornaliere	Giornate annue		Ore medie giornaliere
CONIUGE					
Anno di insediamento			Situazione post investimento		
Giornate annue		Ore medie giornaliere	Giornate annue		Ore medie giornaliere
ALTRI FAMILIARI CHE LAVORANO IN AZIENDA					
Sesso (M/F)	Anno di nascita	Anno di insediamento		Situazione post investimento	
		Giornate annue	Ore medie giornaliere	Giornate annue	Ore medie giornaliere
ALTRA MANODOPERA AZIENDALE					
Tipologia ⁽⁶⁾	Sesso (M/F)	Anno di insediamento		Situazione post investimento	
		Giornate annue	Ore medie giornaliere	Giornate annue	Ore medie giornaliere

NOTE PER IL RILEVATORE	
-------------------------------	--

⁽⁶⁾ Vedi Tabella 5 in allegato

**7. Bilancio**

Descrizione		Importi		Fonte
		Anno di insediamento	Post investimento	
a1	Ricavi da vendita dei prodotti	PLV Animale		Dichiarazione IVA azienda agricola - Volume d'affari
a2		PLV Vegetale		
a3		Ricavi industrie agrarie		
a4	Ricavi da agriturismo			Dichiarazione IVA azienda agrituristica
a5	Ricavi da attività di manutenzione ambientale e conservazione dello spazio naturale			Dichiarazione IVA (intercalare attività extraagricole)
a6	Utili da soccida			Ricevuta quietanzata rilasciata al soccidario
a7	Premi ed integrazioni al reddito	Premi PAC seminativi (Reg. 1251/99)		Estremi pagamenti
a8		Indennità Compensativa		
a9		Premi PAC zootecnia (Reg. 1254/99)		
a10		Altri contributi (agroambiente, ecc.)		
Totale A		Produzione Lorda Vendibile Integrata		
b1	Costi di produzione e spese correnti	Acquisti materie prime al netto dei beni strumentali		Dichiarazione IVA - Totale acquisti
b2		Noleggi e servizi		
b3		Spese generali		Bollettini versamenti - ricevute
b4	Altri costi d'esercizio	Imposte, Tasse		Mod. 24
b5		Quote di ammortamento		Calcolati in % su PLV come da schema
Totale B		Spese Varie		
C	Altri costi	Affitti		Estremi pagamenti
D		Salari, Stipendi, Oneri dipendenti		Modelli CUD, libro paghe
E		Oneri sociali familiari e soci		Bollettini INPS
F		Interessi Passivi		Estremi pagamenti
G = A - (B+C+D+E+F)		Reddito Netto		

NOTE PER IL RILEVATORE	
-------------------------------	--





8. Prodotti Commercializzati

ANNO DI INSEDIAMENTO								
Prodotto (indicare il prodotto per esteso)	Metodo di produzione (codice)7	Produzioni di qualità (codice)8	Commercializzata direttamente in azienda (%)	Trasformata in azienda (%)	Venduta attraverso altri canali (grossisti,GDO, ecc.) (%)	Venduta e/o conferita all'industria di trasformazione (%)	Quantità (q.li/hl)	Prezzo di vendita (€/q.li, €/hl)

SITUAZIONE POST INVESTIMENTO								
Prodotto (indicare il prodotto per esteso)	Metodo di produzione (codice)9	Produzioni di qualità (codice)10	Commercializzata direttamente in azienda (%)	Trasformata in azienda (%)	Venduta attraverso altri canali (grossisti,GDO, ecc.) (%)	Venduta e/o conferita all'industria di trasformazione (%)	Quantità (q.li/hl)	Prezzo di vendita (€/q.li, €/hl)

NOTE PER IL RILEVATORE

⁽⁷⁾ utilizzare i seguenti codici: CONV = convenzionale; INT = integrata; BIO = biologica.

⁽⁸⁾ Utilizzare i seguenti codici: DOP(1), IGP (2), STG (3), AS(4), DOC (5), DOCG (6), IGT (7).

⁽⁹⁾ utilizzare i seguenti codici: CONV = convenzionale; INT = integrata; BIO = biologica.

⁽¹⁰⁾ Utilizzare i seguenti codici: DOP(1), IGP (2), STG (3), AS(4), DOC (5), DOCG (6), IGT (7).



**9. Effetti del sostegno**

I COSTI VARIABILI DI PRODUZIONE SONO DIMINUITI	SI <input type="checkbox"/>	NO <input type="checkbox"/>
---	------------------------------------	------------------------------------

Se si la riduzione ha riguardato i seguenti costi

	%		%		%		%
Sementi e piante		Materiali vari		Acqua		Foraggi e lettimi extra aziendali	
Fertilizzanti		Noleggi passivi		Elettricità		Altro:.....	
Antiparassitari		Assicurazioni		Manodopera avventizia		Altro:.....	
Diserbanti		Carburanti e lubrificanti		Mangimi extra aziendali		Altro:.....	

La riduzione dei costi è stata soprattutto effetto:

Dell'investimento sovvenzionato con la Misura 1	<input type="checkbox"/>
Di una migliore gestione conseguente all'insediamento	<input type="checkbox"/>
Dell'azione combinata della Misura 1 e dell'insediamento	<input type="checkbox"/>

L'AZIENDA HA INTRODOTTO MIGLIORAMENTI AMBIENTALI?	SI <input type="checkbox"/>	NO <input type="checkbox"/>
--	------------------------------------	------------------------------------

Il miglioramento ambientale è stato soprattutto effetto:

Dell'investimento sovvenzionato con la Misura 1	<input type="checkbox"/>
Di una migliore gestione conseguente all'insediamento	<input type="checkbox"/>
Dell'azione combinata della Misura 1 e dell'insediamento	<input type="checkbox"/>

Il miglioramento ambientale è avvenuto grazie a:

Miglioramenti relativi alla gestione delle deiezioni animali	<input type="checkbox"/>
Miglioramenti relativi a concime naturale ottenuto da scarti ed eccedenze	<input type="checkbox"/>
Miglioramenti relativi alla gestione dell'acqua nell'azienda	<input type="checkbox"/>
Miglioramenti relativi ad altre pratiche/sistemi agricoli ecologici (specificare).....	<input type="checkbox"/>

Il miglioramento ambientale introdotto grazie all'investimento sovvenzionato con la Misura 1 è stato:**a) Un obiettivo diretto dell'investimento dovuto a**

➤ Adeguamento strutturale finalizzato alla riconversione verso metodi di agricoltura integrata o biologica	<input type="checkbox"/>
➤ Adeguamento strutturale a nuove norme in materia di ambiente (specificare la norma).....	<input type="checkbox"/>
➤ Altro (specificare).....	<input type="checkbox"/>

b) Un obiettivo collaterale dell'investimento dovuto a:

➤ Realizzazione/ristrutturazione di edifici per attività agricola che comportano vantaggi ambientali (es. risparmio di acqua)	<input type="checkbox"/>
➤ Acquisto di macchine ed attrezzature che consentono un minor utilizzo di carburanti	<input type="checkbox"/>
➤ Acquisto di macchine ed attrezzature che consentono un minor utilizzo di principi attivi	<input type="checkbox"/>
➤ Realizzazione di impianti di irrigazione che consentono un utilizzo più razionale dell'acqua	<input type="checkbox"/>
➤ Realizzazione di sistemazioni idraulico agrarie che determinano minori rischi di erosione del suolo	<input type="checkbox"/>
➤ Altro (specificare).....	<input type="checkbox"/>

NOTE PER IL RILEVATORE	
-------------------------------	--





L'AZIENDA HA MIGLIORATO LO STOCCAGGIO/SPANDIMENTO DELLE DEIEZIONI ZOOTECNICHE?		SI <input type="checkbox"/>	NO <input type="checkbox"/>
Se si il miglioramento è avvenuto grazie a:			
Miglioramento relativo allo stoccaggio delle deiezioni animali		<input type="checkbox"/>	
Miglioramento relativo allo spargimento delle deiezioni animali		<input type="checkbox"/>	
	Situazione pre investimento	Situazione post investimento	
Capacità di stoccaggio liquami (m ³)			
Capacità di stoccaggio letame (tonn)			

LE CONDIZIONI DI LAVORO SONO MIGLIORATE GRAZIE AGLI INVESTIMENTI COFINANZIATI?		SI <input type="checkbox"/>	NO <input type="checkbox"/>
Se si il miglioramento è avvenuto grazie a:			
Effetto	intensità		
	Bassa	Media	Elevata
Riduzione dell'esposizione degli operatori a sostanze nocive, odori, polvere	<input type="checkbox"/>	<input type="checkbox"/>	<input type="checkbox"/>
Riduzione dell'esposizione degli operatori a condizioni climatiche estreme	<input type="checkbox"/>	<input type="checkbox"/>	<input type="checkbox"/>
Riduzione dello stress fisico da lavoro (es. sollevamento carichi pesanti)	<input type="checkbox"/>	<input type="checkbox"/>	<input type="checkbox"/>
Riduzione dell'orario lavorativo nei limiti normali (39 ore settimanali)	<input type="checkbox"/>	<input type="checkbox"/>	<input type="checkbox"/>

L'AZIENDA HA MIGLIORATO LE CONDIZIONI DI BENESSERE DEGLI ANIMALI GRAZIE AGLI INVESTIMENTI COFINANZIATI?⁽¹¹⁾		SI <input type="checkbox"/>	NO <input type="checkbox"/>
Se si quale è stata la percentuale di capi che ha beneficiato del miglioramento dovuto a:			
Tipologia di allevamento ⁽¹²⁾		% capi	
a) un obiettivo diretto dell'investimento (es. adeguamenti strutturali finalizzati alla riconversione verso metodi di allevamento biologici)			
b) un obiettivo collaterale dell'investimento dovuto a:			
➤ Miglioramenti relativi alla qualità del latte			
➤ Miglioramenti relativi ai sistemi di alimentazione			
➤ Ricostruzione/ristrutturazione di stalle e ricoveri con miglioramento e controllo delle condizioni ambientali			
➤ Miglioramento delle attrezzature preposte all'igiene dell'allevamento (es. raschiatoi)			
➤ Informatizzazione gestione zootecnica			
➤ Altro (specificare).....			
c) adeguamento a norme relative al benessere degli animali i cui termini non erano ancora scaduti al momento della presentazione della domanda			
d) superamento dei limiti minimi imposti dalla normativa vigente in materia di benessere animale			

L'AZIENDA SVOLGE ATTIVITA' ALTERNATIVE?		SI <input type="checkbox"/>	NO <input type="checkbox"/>
Le attività alternative sono state introdotte dal giovane agricoltore		<input type="checkbox"/>	
Le attività alternative sono antecedenti all'insediamento nell'azienda del giovane agricoltore		<input type="checkbox"/>	
Indicare la % dei ricavi netti sul reddito netto aziendale e la % dell'orario di lavoro complessivo aziendale dedicato alle attività alternative			
ATTIVITA'	% Reddito netto	% Lavoro	
Agriturismo			
Agricampeggio			
Fattorie didattiche			
Fattorie sociali			
Artigianato			
Maneggi e centri di equitazione			
Altro (specificare).....			

NOTE PER IL RILEVATORE	
-------------------------------	--

(11) Ripetere il quadro se i miglioramenti riguardano più tipologie di allevamento

(12) utilizzare la tabella 6

**10. Aspetti procedurali, assistenza tecnica e prospettive aziendali****COME È VENUTO A CONOSCENZA DELLA POSSIBILITÀ DI RICHIEDERE IL FINANZIAMENTO TRAMITE IL PSR?**

Gazzetta regionale	<input type="checkbox"/>	Operatori del settore (agricoltori, fornitori di mezzi tecnici, ecc.)	<input type="checkbox"/>
Giornali e televisioni	<input type="checkbox"/>	Studi professionali/liberi professionisti	<input type="checkbox"/>
Uffici pubblici	<input type="checkbox"/>	Internet	<input type="checkbox"/>
Organizzazioni professionali	<input type="checkbox"/>	Altro (specificare).....	<input type="checkbox"/>

HA INCONTRATO PROBLEMI PER L'OTTENIMENTO DEL SOSTEGNO ⁽¹³⁾ ?	SI <input type="checkbox"/>		NO <input type="checkbox"/>
<i>Per ogni Misura, barrare solo le due complessità prevalenti</i>	Misura 1	Misura 2	Importanza (I o II)
Complessità delle procedure amministrative	<input type="checkbox"/>	<input type="checkbox"/>	
Carenza di assistenza tecnica da parte della Pubblica amministrazione	<input type="checkbox"/>	<input type="checkbox"/>	
Elevati tempi di attesa per la concessione del sostegno	<input type="checkbox"/>	<input type="checkbox"/>	
Complessità e difficoltà nell'ottenimento della documentazione da allegare alla domanda di aiuto	<input type="checkbox"/>	<input type="checkbox"/>	
Discrasia tra le procedure e i tempi di presentazione delle domande di aiuto per le due misure	<input type="checkbox"/>		
Difficoltà nel reperimento delle risorse finanziarie da anticipare per la realizzazione dell'investimento	<input type="checkbox"/>		
Altro (specificare)	<input type="checkbox"/>	<input type="checkbox"/>	
Altro (specificare)	<input type="checkbox"/>	<input type="checkbox"/>	

PER QUALI RAGIONI HA DECISO DI INSEDIARSI IN UN'AZIENDA AGRICOLA?⁽¹⁴⁾

<i>Barrare solo le due complessità prevalenti⁽¹⁵⁾</i>		Importanza (I o II)
Conseguire un livello di reddito più elevato	<input type="checkbox"/>	
Stile di vita (benefici del vivere in campagna)	<input type="checkbox"/>	
Mancanza di alternative occupazionali	<input type="checkbox"/>	
Aumentare il reddito familiare globale	<input type="checkbox"/>	
Proseguire l'attività familiare e conservare la manodopera occupata in azienda	<input type="checkbox"/>	
Altro (specificare)	<input type="checkbox"/>	

PER QUALI RAGIONI HA DECISO DI REALIZZARE L'INVESTIMENTO?

<i>Barrare solo le due complessità prevalenti⁽¹⁶⁾</i>		Importanza (I o II)
Aumento del valore economico della produzione	<input type="checkbox"/>	
Diminuzione dei costi di produzione	<input type="checkbox"/>	
Miglioramento della qualità della produzione	<input type="checkbox"/>	
Miglioramento della capacità di commercializzazione	<input type="checkbox"/>	
Mantenimento della biodiversità e realizzazione di un'agricoltura eco-compatibile	<input type="checkbox"/>	
Miglioramento delle condizioni di igiene degli allevamenti	<input type="checkbox"/>	
Miglioramento delle condizioni di lavoro degli addetti	<input type="checkbox"/>	
Riduzione dell'impatto ambientale degli allevamenti	<input type="checkbox"/>	
Altro (specificare)	<input type="checkbox"/>	

NOTE PER IL RILEVATORE⁽¹³⁾ Se SI specificare quali. Massimo 2 risposte: indicare con I "massima importanza" e con II "l'importanza minore".⁽¹⁴⁾ Barrare una sola voce di quelle indicate.⁽¹⁵⁾ Massimo 2 risposte: indicare con I "massima importanza" e con II "l'importanza minore".⁽¹⁶⁾ Massimo 2 risposte: indicare con I "massima importanza" e con II "l'importanza minore".



QUALITÀ DELL'ASSISTENZA TECNICA			
A chi ha affidato la presentazione della domanda?			
<input type="checkbox"/> OOPP	<input type="checkbox"/> Libero professionista	<input type="checkbox"/> Altro (specificare):.....	
Esprimere un giudizio sul lavoro svolto per la presentazione della domanda			
Insufficiente <input type="checkbox"/>	Sufficiente <input type="checkbox"/>	Buono <input type="checkbox"/>	Ottimo <input type="checkbox"/>
NEL PERIODO 2000-2006, HA UTILIZZATO SERVIZI DI CONSULENZA ALLE IMPRESE:		SI <input type="checkbox"/>	NO <input type="checkbox"/>
Se si specificare il tipo di consulenza			
a) Assistenza alla gestione aziendale attraverso figure professionali qualificate, relativamente a:			
➤ Tecniche di produzione			<input type="checkbox"/>
➤ Tecniche di trasformazione			<input type="checkbox"/>
➤ Commercializzazione dei prodotti			<input type="checkbox"/>
➤ Norme di qualità (DOP, IGP, DOC, DOCG, ecc.....)			<input type="checkbox"/>
➤ Sistemi volontari di certificazione (ISO, HACCP, tracciabilità, ecc.....)			<input type="checkbox"/>
➤ Norme sulla condizionalità – Criteri di Gestione Obbligatoria			<input type="checkbox"/>
➤ Norme sulla condizionalità – Buone Condizioni Agronomiche ed Ambientali			<input type="checkbox"/>
➤ Norme sulla sicurezza sul lavoro			<input type="checkbox"/>
➤ Gestione risorse naturali			
• Suolo (erosione, inquinamento, ecc)			<input type="checkbox"/>
• Acqua (risparmio idrico)			<input type="checkbox"/>
• Risparmio energetico			<input type="checkbox"/>
• Utilizzo energie rinnovabili			<input type="checkbox"/>
• Introduzione agricoltura biologica			<input type="checkbox"/>
• Altro (specificare).....			<input type="checkbox"/>
➤ Altro (specificare).....			<input type="checkbox"/>
Esprimere un giudizio sull'assistenza alla gestione aziendale ricevuta			
Insufficiente <input type="checkbox"/>	Sufficiente <input type="checkbox"/>	Buono <input type="checkbox"/>	Ottimo <input type="checkbox"/>
b) La consulenza al mercato e di prodotto attraverso le associazioni dei produttori agricoli, i consorzi volontari di tutela del settore vitivinicolo, le cooperative agricole, relativamente a:			
➤ I prodotti e la loro trasformazione e commercializzazione			<input type="checkbox"/>
➤ Il mercato			<input type="checkbox"/>
➤ L'attivazione dei sistemi di qualità			<input type="checkbox"/>
➤ Altro (specificare).....			<input type="checkbox"/>
Esprimere un giudizio sulla consulenza ricevuta			
Insufficiente <input type="checkbox"/>	Sufficiente <input type="checkbox"/>	Buono <input type="checkbox"/>	Ottimo <input type="checkbox"/>
L'azienda intende iniziare/continuare ad utilizzare i servizi di consulenza		SI <input type="checkbox"/>	NO <input type="checkbox"/>
Se si specificare su quali aspetti			
➤ Standard e norme obbligatori in materia di CGO (ambiente, sanità, benessere animale), BCAA, sicurezza sul lavoro			<input type="checkbox"/>
➤ Standard e norme non obbligatori in materia di ambiente, sanità, benessere animale, BCAA, sicurezza sul lavoro			<input type="checkbox"/>
➤ Altre tematiche (specificare) ⁽¹⁷⁾			<input type="checkbox"/>
NOTE PER IL RILEVATORE			

⁽¹⁷⁾ Vedi tabella 7 in allegato

**PROSPETTIVE DI SVILUPPO AZIENDALE****Quale prevede che sarà il futuro della sua azienda?⁽¹⁸⁾**

Manterrà le attuali dimensioni e l'attuale ordinamento produttivo	<input type="checkbox"/>
Incrementerà la dimensione e la produzione attuale	<input type="checkbox"/>
Verrà modificato l'attuale orientamento produttivo	<input type="checkbox"/>
La produzione verrà orientata verso sistemi di qualità	<input type="checkbox"/>
Partecipazione a progetti integrati di filiera	<input type="checkbox"/>
Altro (specificare):.....	<input type="checkbox"/>

In assenza del premio, l'insediamento sarebbe comunque avvenuto?

Sì, costituendo la stessa azienda	<input type="checkbox"/>
Sì, costituendo un'azienda con minori dotazioni strutturali	<input type="checkbox"/>
No	<input type="checkbox"/>


In assenza del contributo pubblico o con un contributo ridotto (-10%) avrebbe comunque realizzato l'investimento?

	ASSENZA CONTRIBUTO	CONTRIBUTO RIDOTTO
Sì, realizzando lo stesso investimento	<input type="checkbox"/>	<input type="checkbox"/>
Sì, realizzando un investimento più contenuto	<input type="checkbox"/> % _____	<input type="checkbox"/> % _____
No	<input type="checkbox"/>	<input type="checkbox"/>

Per completare l'ammodernamento della sua azienda ha dovuto sostenere altre spese?SI NO **Se sì che tipo di spese ha sostenuto e di quale entità**

Tipologia di spesa	Importo totale (euro)	Eventuale contributo pubblico(euro)

NOTE PER IL RILEVATORE⁽¹⁸⁾ Indicare una sola voce



RILEVAZIONE DATI QUESTIONARIO VALUTATIVO COMUNE CAPITOLO VII

MIGLIORAMENTO DELLE CONDIZIONI DI TRASFORMAZIONE E COMMERCIALIZZAZIONE

Indagini ex post

Codice Domanda
PSR

--	--	--	--	--	--	--	--	--	--	--	--	--	--	--	--	--	--	--	--

E' fatto obbligo per le aziende beneficiarie del PSR Veneto, relativamente alle informazioni richieste dai Quesiti Valutativi Comuni della Commissione Europea, di fornire tutti i dati e le notizie richieste nel modello di rilevazione come espressamente richiamato nel Modulo di Adesione alla Misura 7.

La proprietà dei dati rilevati, elaborati, intermedi e finali è della Regione Veneto che potrà utilizzarli nel rispetto delle norme sulla proprietà intellettuale. L'Agriconsulting s.p.a. ha facoltà di utilizzare i dati elaborati per i propri fini di valutazione, nel rispetto delle norme vigenti, previa autorizzazione della Regione Veneto.

II RILEVATORE:

CODICE:

--	--	--	--	--

ANNOTAZIONI:

DATA DELL'INTERVISTA

--	--	--	--	--

GIORNO MESE

FIRMA LEGGIBILE



ANAGRAFICA AZIENDALE

Ragione sociale		
Partita IVA	Forma giuridica	
Indirizzo e numero civico		
Comune		Provincia
Località		CAP
Numero telefonico	e-mail	Sito web

Referente aziendale

Nome	Cognome
Telefono	Posta elettronica

NOTE SULL' INIZIATIVA PROGETTUALE	
--	--



CARATTERISTICHE DELL'IMPRESA

CLASSE DI FATTURATO

(Milioni di Euro)

≤ 2	2 - 10	10 – 50	> 50
<input type="checkbox"/>	<input type="checkbox"/>	<input type="checkbox"/>	<input type="checkbox"/>

OCCUPATI

(numero)

	ANTE investimento	POST investimento
Dirigenti		
Impiegati		
Operai		
TOTALE		

1. MIGLIORAMENTO DELLE CONDIZIONI DI TRASFORMAZIONE E COMMERCIALIZZAZIONE

SISTEMI DI CERTIFICAZIONE PRESENTI E/O REALIZZATI IN SEGUITO AGLI INVESTIMENTI

	ANTE	POST
ISO 9001	<input type="checkbox"/>	<input type="checkbox"/>
ISO 14001	<input type="checkbox"/>	<input type="checkbox"/>
EMAS	<input type="checkbox"/>	<input type="checkbox"/>
ALTRO (.....)	<input type="checkbox"/>	<input type="checkbox"/>

CAPACITA' DI UTILIZZO DEGLI IMPIANTI SOVVENZIONATI

Indicare per i principali impianti oggetto dell'investimento le rispettive capacità massime di utilizzo ⁽¹⁾

Tipologia dell'impianto	Impianto nuovo	Capacità potenziale dell'impianto		Utilizzo (%)		
		U.M.	ANTE	POST	ANTE	POST
	<input type="checkbox"/>					
	<input type="checkbox"/>					
	<input type="checkbox"/>					

VARIAZIONE DEI CONSUMI

	U.M.	ANTE	POST
Acqua			
Energia elettrica			
G.P.L.			
Gas Metano			
Altro.....			

⁽¹⁾ Nel caso in cui sia stato finanziato un impianto specifico che può essere oggetto di rilevazione della effettiva capacità di utilizzo, indicare tale capacità (in %) oltre la sua capacità potenziale media.



IN CHE MODO GLI INVESTIMENTI HANNO CONTRIBUTITO A MIGLIORARE L'UTILIZZO E LA GESTIONE DEGLI IMPIANTI?

Sintetica descrizione delle economie di costo apportate dagli investimenti sovvenzionati

--

COSTO COMPLESSIVO DELLE MATERIE PRIME E DI QUELLE SUSSIDIARIE E DI CONSUMO

(Dato correlato al valore di bilancio)

(valori in euro)	Costo materie prime	Costo materie prime sussidiarie	Totale ⁽²⁾
ANTE			
POST			

COSTO DELLE MATERIE PRIME: DETTAGLIO PER TIPOLOGIA

Indicare e quantificare, per ogni tipologia di prodotto finito, la materia prima in entrata (quantità e valore)

ANTE						
PRODOTTO FINITO			MATERIA PRIMA			
Tipologia	U.M.	Quantità	Tipologia	U.M.	Quantità	Costo (euro)
POST						
PRODOTTO FINITO			MATERIA PRIMA			
Tipologia	U.M.	Quantità	Tipologia	U.M.	Quantità	Costo (euro)

⁽²⁾ Il totale del costo delle materie prime e di quelle sussidiarie e di consumo deve corrispondere al valore di bilancio.



2. MIGLIORAMENTO DELLA QUALITA' DEI PRODOTTI AGRICOLI

PRODOTTI AGRICOLI DI QUALITA' IMPIEGATI NEI PROCESSI PRODUTTIVI						Controllo della QUALITA'
Tipologia di materia prima	Unità di misura	ANTE		POST		POST
		Quantità di <u>materia prima</u> TOTALE impiegata nel processo produttivo	DI CUI: Quantità di materia prima rispondente a norme comuni di qualità	Quantità di <u>materia prima</u> TOTALE impiegata nel processo produttivo	DI CUI: Quantità di materia prima rispondente a norme comuni di qualità	Per la quantità di materia prima rispondente a norme comuni di qualità nella situazione POST indicare la quantità soggetta a un controllo sistematico grazie al sostegno

VIENE ADOTTATO UN CONTROLLO SPECIFICO PER LE MATERIE PRIME DI QUALITA' IN ENTRATA?

Indicare se viene adottato un controllo differenziato o meno per le materie prime di qualità in entrata rispetto alle altre materie prime

SI **NO**

Sintetica descrizione del sistema di controllo ⁽³⁾:

⁽³⁾ Riportare ad esempio informazioni sul numero/frequenza di controlli rispetto al totale della materia prima in entrata, sulla quantità media della partita analizzata ed eventuali variazioni in seguito agli investimenti. Indicare se è stato riscontrato un aumento della QUALITA' delle partite di materia prima in entrata, se SI indicare quali materie prime ha riguardato e in che % rispetto alla situazione ANTE intervento.



MIS 7- MIGLIORAMENTO DELLE CONDIZIONI DI TRASFORMAZIONE E COMMERCIALIZZAZIONE DEI PRODOTTI AGRICOLI**PRODUZIONI COMMERCIALIZZATE**

Indicare quantità e valore delle principali produzioni commercializzate

Prodotti commercializzati	U.M.	ANTE		POST	
		Quantità	Valore	Quantità	Valore

UTILIZZO DEI MARCHI DI QUALITA'

Indicare per ciascuna tipologia di prodotti di QUALITA' le quantità commercializzate e il rispettivo valore

Prodotti di <u>qualità</u> commercializzati ⁽⁴⁾	U.M.	ANTE			POST		
		% ⁽⁵⁾	Quantità	Valore della produzione di qualità	%	Quantità	Valore della produzione di qualità

⁽⁴⁾ Indicare distintamente i prodotti DOP, IGP, DOC, DOCG, BIOLOGICO, altro.⁽⁵⁾ In valore sul TOTALE

3. RAPPORTI CON IL SETTORE DELLE MATERIE PRIME DI BASE

EVOLUZIONE (QUANTITA' E PREZZO) DEGLI ACQUISTI DI MATERIE PRIME DI BASE – PROVENIENZA DELLE MATERIE PRIME

Indicare la quantità ed il costo delle principali tipologie di materia prima acquistata nonché una ripartizione percentuale in base alla provenienza (regionale – extra regionale)

Tipologia di materia prima	U.M	Quantità	ANTE				POST				
			Costo totale	Costo unitario ai prezzi di mercato	Quantità di provenienza regionale	Quantità di provenienza extraregionale	Quantità	Costo totale	Costo unitario ai prezzi di mercato	Quantità di provenienza regionale	Quantità di provenienza extraregionale
			(valore in euro)	(Solo cooperative)	(%)	(%)	(valore in euro)	(Solo cooperative)	(%)	(%)	
	t										
	t										
	t										

MATERIE PRIME FORNITE IN BASE A CONTRATTI PLURIENNALI O A STRUMENTI EQUIVALENTI

Tipologia di materia prima	U.M.	ANTE		POST	
		Quantità fornita in base a contratti pluriennali	Valore (euro)	Quantità fornita in base a contratti pluriennali	Valore (euro)
	t				



MIS 7- MIGLIORAMENTO DELLE CONDIZIONI DI TRASFORMAZIONE E COMMERCIALIZZAZIONE DEI PRODOTTI AGRICOLI**4. SALUTE E BENESSERE****INVESTIMENTI CONNESSI A SALUTE E BENESSERE**Indicare il valore (o una ripartizione %) degli investimenti legati al miglioramento delle condizioni di salute e benessere ⁽⁶⁾

Finalità dell'investimento	Euro
INVESTIMENTI COMPLESSIVI	
DI CUI: INVESTIMENTI CONNESSI A SALUTE E BENESSERE	
A) DI CUI FINALIZZATI AL MIGLIORAMENTO DELLA QUALITÀ NUTRITIVA E DELL'IGIENE DEI PRODOTTI PER IL CONSUMO UMANO (.....)	
B) DI CUI FINALIZZATI AL MIGLIORAMENTO DELLA QUALITÀ NUTRITIVA E DELL'IGIENE DEGLI ALIMENTI PER ANIMALI (.....)	
C) DI CUI FINALIZZATI AL MIGLIORAMENTO SICUREZZA SUL LAVORO (.....)	
D) DI CUI FINALIZZATI AL MIGLIORAMENTO DEL BENESSERE DEGLI ANIMALI (.....)	

LE CONDIZIONI DI LAVORO DEGLI OPERATORI SONO MIGLIORATE A SEGUITO DEGLI INVESTIMENTI ?

SI <input type="checkbox"/>	NO <input type="checkbox"/>
------------------------------------	------------------------------------

Se SI il miglioramento è avvenuto grazie a:

Tipo di miglioramento	Intensità		
	Bassa	Media	Elevata
Riduzione dell'esposizione degli operatori a sostanze nocive, odori, polvere			
Riduzione dell'esposizione degli operatori a condizioni climatiche estreme			
Riduzione dello stress fisico da lavoro (es. sollevamento carichi pesanti)			
Altro.....			

5. TUTELA DELL'AMBIENTE**ACQUISTI DI MATERIA PRIMA AGRICOLA OTTENUTA CON METODI RISPETTOSI DELL'AMBIENTE**

Indicare il valore (o la % sul totale) di materia prima acquistata da agricoltori che dichiarano di rispettare le norme ambientali

	ANTE	POST
Acquisti di materie prime agricole per prodotti da agricoltura biologica		
Acquisti di materie prime agricole per prodotti da agricoltura integrata		
Acquisti di materie prime agricole per prodotti da altri disciplinari a basso impatto ambientale (Indicare.....)		

⁽⁶⁾ Se possibile, indicare sinteticamente per ogni categoria il tipo di investimento connesso alla finalità in oggetto.

MIS 7- MIGLIORAMENTO DELLE CONDIZIONI DI TRASFORMAZIONE E COMMERCIALIZZAZIONE DEI PRODOTTI AGRICOLI

INTRODUZIONE DI MIGLIORAMENTI AMBIENTALI IN SEGUITO AGLI INVESTIMENTI

Indicare il valore (o una ripartizione %) degli investimenti finalizzati direttamente/indirettamente alla tutela ambientale ⁽⁷⁾

	Valore
Investimenti con miglioramento ambientale quale fine diretto (.....)	
Investimenti con miglioramento ambientale quale effetto collaterale (.....)	
Investimenti con miglioramenti oltre le norme in materia di emissioni dirette dagli impianti di trasformazione e di commercializzazione (.....)	
Investimenti che hanno introdotto miglioramenti relativi all'uso delle risorse e agli effetti ambientali dei prodotti una volta usciti dagli impianti di trasformazione-commercializzazione (trasporto, imballaggio, etc) (.....)	

6. COMPETITIVITA' E MERCATI

I quesiti di seguito proposti vogliono costituire una TRACCIA di indagine per cercare di definire/descrivere in maniera sintetica il contesto competitivo nel quale si muove l'impresa. Vengono presi a riferimento il posizionamento sul mercato dei prodotti, i rapporti con gli attori a monte (agricoltura) e a valle (distribuzione) della filiera nonché elementi di sviluppo e/o criticità in relazione ai possibili scenari di sviluppo per il settore di interesse.

MATERIE PRIME

Esiste una differenza di prezzo fra la materia prima di provenienza regionale e quella extraregionale ?

SI

NO

Se SI, essa è relativa solo ai costi di trasporto?

Gli approvvigionamenti fuori regione sono dovuti a motivi di qualità?

MERCATI

Quali sono le principali caratteristiche del mercato di riferimento in cui si opera ? ⁽⁸⁾

⁽⁷⁾ Se possibile, indicare sinteticamente per ogni categoria il tipo di investimento connesso all'effetto ambientale in oggetto.

⁽⁸⁾ Ad esempio: stratificazione del mercato, collocamento del prodotto sui diversi segmenti di qualità/prezzo (ad es. Biologico) etc.



Mis 7- MIGLIORAMENTO DELLE CONDIZIONI DI TRASFORMAZIONE E COMMERCIALIZZAZIONE DEI PRODOTTI AGRICOLI

% di prodotto esportato (in volume e/o in valore)	
Quali sono le principali caratteristiche del mercato estero di riferimento ? ⁽⁹⁾	
Quali sono le principali differenze in termini di prezzi del prodotto finito ? (quantificare/descrivere)	
Sono stati eseguiti investimenti specifici per adeguare i prodotti agli standard richiesti dalla GDO ?	
Quali cause hanno determinato la crescita/diminuzione dei prezzi, sia delle materie prime che dei prodotti finiti ?	
I prezzi dell'impresa hanno seguito il trend (si/no) ? Se SI, in che misura ?	

PROSPETTIVE DI SVILUPPO AZIENDALE

Descrivere sinteticamente quali sono le strategie di sviluppo aziendale di medio termine anche in relazione ad elementi di criticità (ad es. costo del lavoro, formazione, innovazione) e alle possibili evoluzioni dello scenario di riferimento per il settore di interesse

--

STRUMENTI PER LO SVILUPPO AZIENDALE

Indicare se e in che modo l'impresa intende ricorrere agli strumenti offerti dalla normativa comunitaria e nazionale (ad es. Programmazione di Sviluppo Rurale 07-13, Accordi di Filiera etc.) per far fronte alle esigenze di sviluppo aziendale.

--

⁽⁹⁾ Fare riferimento, ad esempio, a qualità, metodi di commercializzazione, prezzi, richieste particolari (ad esempio certificazioni ad hoc, ecc.). E' riconosciuta la qualità? Quanto in termini di prezzo? Differenze con il mercato nazionale ?



7. ALTRI ELEMENTI DI VALUTAZIONE

SI SAREBBERO REALIZZATI GLI INVESTIMENTI ANCHE IN ASSENZA DI CONTRIBUTO ?

SI <input type="checkbox"/>	NO <input type="checkbox"/>	IN PARTE <input type="checkbox"/> (%.....)
------------------------------------	------------------------------------	---

SONO STATI REALIZZATI ALTRI INVESTIMENTI OLTRE QUELLO FINANZIATO ?

SI <input type="checkbox"/>	NO <input type="checkbox"/>
------------------------------------	------------------------------------

Se SI fornirne una breve descrizione ed una quantificazione economica

Tipologia di spesa	Importo totale (euro)	Eventuale contributo pubblico (euro)

COME È VENUTO A CONOSCENZA DELLA POSSIBILITÀ DI CHIEDERE IL FINANZIAMENTO TRAMITE IL PSR?

Gazzetta regionale	<input type="checkbox"/>	Operatori del settore	<input type="checkbox"/>
Giornali e televisioni	<input type="checkbox"/>	Studi professionali/liberi professionisti	<input type="checkbox"/>
Uffici pubblici	<input type="checkbox"/>	Internet	<input type="checkbox"/>
Organizzazioni professionali	<input type="checkbox"/>	Altro (specificare).....	<input type="checkbox"/>

HA INCONTRATO PROBLEMI PER L'OTTENIMENTO DEL CONTRIBUTO ?

SI NO

SE SI QUALI ? ⁽¹⁰⁾

Importanza (1 o 2)

Complessità delle procedure amministrative	<input type="checkbox"/>	
Carenza di assistenza tecnica da parte della Pubblica amministrazione	<input type="checkbox"/>	
Elevati tempi di attesa per la concessione del contributo	<input type="checkbox"/>	
Complessità e difficoltà nell'ottenimento della documentazione da allegare alla domanda di contributo	<input type="checkbox"/>	
Difficoltà nel reperimento delle risorse finanziarie da anticipare per la realizzazione dell'investimento	<input type="checkbox"/>	
Altro (specificare)	<input type="checkbox"/>	
Altro (specificare)	<input type="checkbox"/>	

⁽¹⁰⁾ Massimo 2 risposte: indicare con 1 "massima importanza" e con 2 "importanza minore".



VALUTAZIONE EX POST MISURA 16 PSR VENETO
PARTE PRIMA - ANAGRAFICA
1. Anagrafica azienda

Ragione sociale				
Forma giuridica (<i>barrare</i>)	Impresa individuale	Società di persone e di capitali	Società cooperativa	Altra forma giuridica
Nome agriturismo				
Numero di telefono				
Comune				
Provincia				

2. Anagrafica titolare

Nome e cognome				
Sesso				
Anno di nascita				
Titolo di studio	Lic. elementare	Lic. Media inf.	Lic. Media sup.	Laurea
Eventuali altre attività in essere (<i>Se sì, indicare il settore</i>)	Autonomo		Dipendente	

3. Attività agricola

Superficie totale (ettari)		
Bosco (ha)		
SAU (ha)		
	di cui in proprietà (%)	
Nella sua azienda pratica agricoltura biologica?	SI	NO
Se sì, su quale superficie (in ettari o in % sulla SAU)		
Indirizzo prevalente dell'azienda	Barrare una o più risposte	
	Cerealicolo-oleaginose	
	Ortofloricolo	
	Olivicolo	
	Altro arboreo	
	Vitivinicolo	
	Zootecnico	
	Altro.....	
Quali sono i canali di commercializzazione dei prodotti agricoli:	<i>se possibile esprimere il dato in termini di % sul valore della produzione</i>	
	Prima intervento	Dopo intervento
	Vendita diretta a dettaglianti	
	Vendita diretta alla media e grande distribuzione	
	Vendita a intermediari grossisti	
	Conferimento a cooperative o associazioni per la trasformazione	
	Vendita a privati per la trasformazione	
	Riutilizzo nell'attività di ristorazione	
	Vendita diretta in azienda (punto vendita)	
	Altro	

VALUTAZIONE EX POST MISURA 16 PSR VENETO
L'azienda svolge attività di diversificazione?

	Barrare l'attività svolta	da quanti anni?
Agriturismo/ Turismo		
Artigianato		
Attività di utilità sociale - Fattoria didattica		
Trasformazione prodotti agricoli		
Acquacoltura		
Produzione di energia rinnovabile		
Contoterzismo		
Altro		

PARTE SECONDA - OBIETTIVI E RISULTATI
4. Intervento

Breve descrizione di cosa è stato realizzato con il finanziamento del PSR	
Numero fabbricati interessati	

4.1 Per quale motivo ha effettuato l'investimento?

<i>Scegliere una o più risposte (massimo due volte il giudizio "Molto")</i>	Per niente	Poco	Abbastanza	Molto
Incremento e diversificazione reddito aziendale				
Valorizzazione patrimoniale azienda				
Migliore impiego manodopera familiare				
"Scelta di vita"				
Altro.....				

4.2 Come è venuto a conoscenza della possibilità di richiedere il finanziamento tramite PSR?

<i>Scegliere una o più opzioni</i>	Barrare
Gazzetta regionale	
Giornali e televisioni	
Uffici pubblici	
Organizzazioni professionali	
Operatori del settore	
Internet	
Altro	



VALUTAZIONE EX POST MISURA 16 PSR VENETO

4.3 Ha incontrato problemi per l'ottenimento del contributo?

<i>Fornire al massimo 2 risposte</i>	Barrare
Complessità delle procedure amministrative	
Carenza di assistenza tecnica da parte della pubblica amministrazione	
Elevati tempi di attesa per la concessione del contributo	
Complessità e difficoltà nell'ottenimento della documentazione da allegare alla domanda	
Altro	
Nessuna	

4.4 Investimento complessivamente realizzato

Spesa complessiva connessa all'investimento cofinanziato (euro)	
---	--

4.5 Se non avesse ottenuto il contributo avrebbe realizzato comunque l'intervento? Barrare la risposta scelta

Sì, realizzando lo stesso investimento	
Sì, realizzando un investimento più contenuto (% dell'investimento effettuato)	
No	

4.6 Ha partecipato ad altre misure del PSR? Se sì indicare quali

--

5. Descrizione dell'agriturismo prima e dopo l'intervento finanziato dal PSR

5.1 L'agriturismo cofinanziato è:

Nuovo	Preesistente	Se preesistente, in che anno è stato aperto?
-------	--------------	--

5.2 L'agriturismo dispone di posti letto?

		Prima intervento	Dopo intervento
Posti letto disponibili	N.		
Prezzo medio per posto letto e colazione (senza differenze alta e bassa stagione)	Euro		
Quante notti hanno trascorso complessivamente gli ospiti nella sua struttura nel corso di un anno (presenze medie annue)	N.		



VALUTAZIONE EX POST MISURA 16 PSR VENETO

5.3 L'agriturismo offre ristorazione?

		Prima intervento	Dopo intervento
Coperti offerti totali	N.		
Prezzo medio per un pranzo completo	Euro		
Quante pasti sono stati somministrati complessivamente nella sua struttura nel corso di un anno (presenze medie annue)	N.		
Utilizza prodotti aziendali? In che percentuale?	%		

5.4 Vende prodotti aziendali nell'agriturismo?

Se sì, può indicare i ricavi dalla vendita dei prodotti ?		Prima intervento	Dopo intervento
	Euro		

5.5 Svolge attività didattiche e/o sociali?

Oggetto dell'attività didattica			
Tipologia "ospiti"	Giovani/Scuole	Anziani	Soggetti svantaggiati
Provenienza	Aree locali	Extra locali regionali	Extra regionali
		Prima intervento	Dopo intervento
Presenze annue	N.		
Prezzo medio del servizio offerto	euro		

5.6 Il suo agriturismo fornisce altri servizi?

<i>Se sì, indicare quali (barrare)</i>	Prima intervento	Dopo intervento
Piscina		
Trekking		
Degustazione		
Attività ricreative.....		
Visite guidate		
Equitazione		
Caccia e pesca		
Artigianato (corsi)		
Altro		
I servizi che l'azienda offre sono utilizzabili anche da parte di altri agriturismi?	Sì	No

5.7 Presenze dei turisti/visitatori

Periodo di apertura	Da.....	a.....		
Periodi di maggiore afflusso di turisti (mesi)				
Ritiene che il flusso turistico sia concentrato solo in alcuni periodi?	No	Sì, poco	Sì, in parte	Sì, molto
L'intervento ha consentito di ampliare il periodo di presenza dei turisti?	No	Sì, poco	Sì, in parte	Sì, molto

5.8 Qual è la nazionalità degli ospiti della sua azienda?

Solo italiani	Soprattutto italiani	Misto	Soprattutto stranieri	Solo stranieri
---------------	----------------------	-------	-----------------------	----------------

VALUTAZIONE EX POST MISURA 16 PSR VENETO
5.9 Quali sono i principali canali di intermediazione della sua azienda?

<i>(max due risposte)</i>	<i>Barrare</i>
Associazioni agrituristiche (tramite guide, portali internet, ecc.)	
Agenzie turistiche private	
Mezzi propri (es. sito internet)	
Regione (Archivio regionale)	
Enti turistici locali (Pro loco, APT, ecc.)	
Passaparola	
Altro	

5.10 Il titolare o suoi familiari hanno partecipato a corsi di formazione per imprenditori agrituristici (ad esclusione di quello obbligatorio per l'abilitazione professionale)?

su quali tematiche? (barrare)		Ritiene che la formazione sia stata:			
		Per niente utile	Poco utile	Abbastanza utile	Molto utile
Amministrativo/ contabile					
Tecniche agricole innovative					
Lingue straniere					
Strumenti informatici					
Cucina					
Cultura locale					
Attività di utilità sociale/didattica					
Altro					

5.11 Quali lingue vengono parlate in azienda e da chi?

<i>(barrare una o più caselle)</i>	Titolare	Familiari	Dipendenti
Inglese			
Tedesco			
Francese			
Spagnolo			
Altro			

PARTE TERZA – EFFETTI DETERMINATI DALL'INTERVENTO
6. Effetto dell'intervento sui Redditi aziendali
6.1 Indichi la classe di fatturato (agricolo + agrituristico) in cui ricade la sua azienda

Prima intervento	Dopo intervento
Fino a 10.000 euro	Fino a 10.000 euro
Tra 10.000 e 20.000 euro	Tra 10.000 e 20.000 euro
Tra 20.000 e 50.000 euro	Tra 20.000 e 50.000 euro
Tra 50.000 e 100.000 euro	Tra 50.000 e 100.000 euro
Oltre 100.000 euro	Oltre 100.000 euro

6.2 Indichi il peso % dei costi sul fatturato totale

Prima intervento	Dopo intervento
Fino a 20%	Fino a 20%
Da 20 a 40%	Da 20 a 40%
Da 40 a 60%	Da 40 a 60%
Da 60 a 80%	Da 60 a 80%
Oltre 80%	Oltre 80%

VALUTAZIONE EX POST MISURA 16 PSR VENETO
6.3 Indichi il peso % del fatturato da attività agrituristica sul fatturato aziendale totale

Prima intervento	Dopo intervento
0%	0%
Fino al 10%	Fino al 10%
10-20%	10-20%
20-35%	20-35%
35-50%	35-50%

6.4 L'intervento ha determinato un effetto sul fatturato agrituristico?

Nel caso di un nuovo agriturismo, esprimere l'incremento assoluto in euro:€

Nel caso di un agriturismo esistente al momento dell'intervento:

Nessun effetto	Fino a +10%	+10/ +25%	+25/ +50%	Oltre +50%
----------------	-------------	-----------	-----------	------------

6.5 Tale incremento è stato determinato da

	<i>(barrare solo una risposta)</i>
Aumento quantitativo dell'offerta ricettiva (es. nuovi posti letto)	
Aumento del prezzo di vendita	
Diversificazione dell'offerta (es. nuovi servizi)	
Aumento delle presenze	
Riduzione dei costi	
Altro	

6.6 L'intervento realizzato ha comportato un rafforzamento dell'attività agricola?

	No	Sì, poco	Sì, in parte	Sì, molto
Attraverso un aumento dell'impiego di manodopera anche nell'attività agricola				
Attraverso la vendita diretta e/o l'utilizzo dei prodotti agricoli per la ristorazione				
Attraverso l'avvio di nuove attività di trasformazione dei prodotti aziendali				
Altro.....				

7 Effetto dell'intervento sulla Occupazione agrituristica

Descrivere barrando una o più caselle - per ogni elemento della famiglia impiegato in attività agrituristiche, indicando il grado di parentela con il titolare, se ha meno di 40 anni (G), se è una donna (F) e se lavora a tempo pieno o parziale, prima e dopo la realizzazione dell'investimento sovvenzionato

	G	F	Prima intervento		Dopo intervento	
			T. pieno	Part time	T. pieno	Part time
Lavoro familiare						
a) Titolare						
b) Familiare 1						
Familiare 2						
Familiare 3						
Familiare 4						
Familiare 5						
Lavoro non familiare			Prima intervento		Dopo intervento	
			T. pieno	Part time	T. pieno	Part time
c) Salariati fissi		Numero				
d) Avventizi o stagionali		Giornate				

VALUTAZIONE EX POST MISURA 16 PSR VENETO
7.1 Manodopera per le sole attività agricole

	Prima intervento	Dopo intervento
Giornate di lavoro per attività agricole (escluso agriturismo) di cui erogate da giovani di cui erogate da donne		

7.2 Effetti dell'intervento sull'agriturismo sulla Manodopera esistente

	No	poco	abbastanza	molto
L'intervento ha contribuito al mantenimento della manodopera già occupata in azienda (altrimenti destinata ad essere ridotta)?				
L'intervento ha comportato un aumento dell'impiego di manodopera (familiare e non) già disponibile all'interno dell'azienda (es. figlio del titolare)?				
L'intervento ha comportato un utilizzo più equilibrato nel corso dell'anno della manodopera aziendale esistente?				

8 Qual'è secondo lei il grado di fruizione del territorio circostante da parte degli ospiti? (livello di spesa per negozi, ristoranti, musei, ecc.)

	Nulla	Poco	Abbastanza	Molto
Italiani				
Stranieri				

8.2 Quali sono le principali politiche pubbliche territoriali da lei auspiccate per intervenire sui fattori limitanti lo sviluppo della sua azienda?

<i>(max 2 "alto")</i>	Nulla	Poco	Abbastanza	Molto
Servizi e infrastrutture				
Promozione prodotti tipici				
Promozione del territorio				
Formazione				
Valorizzazione ambientale e paesaggistica				
Supporto alla costituzione di reti fra operatori				
Altro				

8.3 E' sua intenzione di ampliare in futuro l'offerta?

	<i>(se sì, descrivere quali/ in che misura)</i>
Attivazione nuovi servizi	
Aumento capacità dei servizi esistenti	
Miglioramento della qualità dei servizi esistenti	



ATTIVITA' DI VALUTAZIONE EX POST

Misura 17 – Gestione delle risorse idriche in agricoltura

QUESTIONARIO PER I SOGGETTI BENEFICIARI

PRIMA SEZIONE - DATI RELATIVI AL CONSORZIO DI BONIFICA E IRRIGAZIONE

Nella prima sezione si invita il rappresentate del Consorzio a completare e verificare l'esattezza delle informazioni riportate nello schema relative all'assetto del Consorzio nel suo complesso (Fonte: Atlante della Bonifica Veneta , 1998)

SECONDA SEZIONE – OBIETTIVI E REALIZZAZIONI DELL'INTERVENTO

La seconda sezione affronta più nello specifico obiettivi e risultati dell'intervento finanziato dal PSR 2000/2006.

Pertanto si invita il rappresentate del Consorzio a completare (e verificare la qualità delle informazioni già contenute) lo schema con gli **indicatori di realizzazione e di risultato nel confronto tra la situazione prima e dopo l'intervento.**

Si prega di fornire il dato anche per interventi non conclusi specificando sulla tabella che si tratta di interventi in corso di realizzazione.

TERZA SEZIONE – EFFETTI ATTESI DELL'INTERVENTO SULLE AZIENDE AGRICOLE E SULL'AMBIENTE RURALE

La terza sezione si propone di definire e individuare gli effetti/impatti determinati dall'intervento sull'ambiente rurale e sulle aziende /territorio agricolo ricadente nell'area oggetto di intervento.

Pertanto si invita il rappresentate del Consorzio ad esprimere una propria valutazione sugli effetti, raggiunti o attesi negli anni successivi, determinati (o determinabili nel medio periodo) dalla realizzazione dell'intervento finanziato.

Al fine di semplificare il lavoro è stata predisposta una scala di giudizio qualitativa (gli effetti sono distinti tra negativi, nulli e positivi alto medio basso).

Tale giudizio (o l'impossibilità di fornirlo) va possibilmente accompagnato da una motivazione (Descrizione) e da una quantificazione stimata utilizzando le unità di misure indicate o altre ritenute più adeguate o possibili. Sono gradite eventuali ulteriori precisazioni.



**Piano di Sviluppo rurale 2000-2006
Misura 17 – Gestione delle risorse idriche in agricoltura**

Sezione 1

Ragione sociale

--

Superficie complessiva consortile territoriale (ha):	
SAU consortile (ha)	
Superficie irrigabile (servita da impianti) territoriale comprensiva anche di quella interessata dall'irrigazione di soccorso (ha):	
Di cui scorrimento	
Di cui aspersione	
Superficie consortile irrigata (SAU) comprensiva anche di quella interessata dall'irrigazione di soccorso (ha):	
Aziende agricole presenti nel Consorzio	
Ditte contribuenti per il solo servizio irriguo	
Ditte contribuenti servizio promiscuo	
Orientamento produttivo prevalente (del Consorzio):	
LOCALIZZAZIONE/GIACITURA prevalente (del Consorzio):	prevalentemente di collina

Fonte: Atlante della Bonifica Veneta

Sezione 2 Dati relativi all'intervento

--	--

Titolo progetto

--

	Obiettivi del Consorzio	Effetti raggiunti
Risparmio risorsa idrica anche a livello aziendale		
Riduzione fenomeni di lisciviazione e percolamento		
Alimentare la ricarica della falda /Ridurre l'emungimento della falda		
Ripristinare e ottimizzare le condotte obsolete		
Mantenere il minimo deflusso vitale nei corsi d'acqua		
Aumentare la funzionalità e ammodernare il servizio irriguo		
Assicurare sufficienti dotazioni irrigue ad aree collinari		
Implementare azioni di carattere interaziendale per l'utilizzo diretto da parte delle imprese agricole		
Innovare la rete di distribuzione		
altro		

--	--



Indicatori	UM	Prima intervento	Dopo intervento
Numero di aziende agricole interessate	n		
Estensione della rete di distribuzione primaria (adduttori) interessata dalle opere	Km		
Estensione della rete di distribuzione con consegna dell'acqua a pelo libero	Km		
Estensione della rete di distribuzione con consegna dell'acqua tubata a pressione meccanica	Km		
Estensione della rete di distribuzione con consegna dell'acqua tubata a pressione a gravità	Km		
Dotazione idrica per superficie irrigabile	l/s/ha		
Portata prelevata da acque superficiali nel territorio interessato	m ³ /s		
Portata prelevata da acque da falda nel territorio interessato	m ³ /s		
Volumi mediamente prelevati nel territorio interessato dalle opere (nella stagione irrigua)	m ³		
Volumi mediamente distribuiti nel territorio interessato dalle opere (nella stagione irrigua)	m ³		
Durata della stagione irrigua	gg		
Superficie totale irrigabile (servita)	ha		
di cui SAU	ha		
di cui irrigata	ha		
<i>di cui irrigata con sistema a pioggia</i>	ha		
<i>di cui irrigata a scorrimento</i>	ha		
<i>Di cui irrigata con sistema a goccia</i>			
Aziende interessate dall'intervento*	N		
Orientamento produttivo prevalente dell'area di intervento	Arboricoltura di pregio		

* attribuzione stimata



Sezione 3 Effetti dell'intervento sull'area interessata

Quesiti	Effetto negativo	Effetto nullo	Effetto basso	Effetto medio	Effetto alto	Non so	Quantificare (stimare utilizzando l'UM possibile)		Descrizione-Note-Spiegazioni
	Barrare una delle caselle						UM	Valore stimato	
1_In che misura a seguito dell'intervento le aziende adottano sistemi di irrigazione a maggiore efficienza (risparmio idrico)	<input type="checkbox"/>	<input type="checkbox"/>	<input type="checkbox"/>	<input type="checkbox"/>	<input type="checkbox"/>	<input type="checkbox"/>	% aziende; ettari o % di SAU		
2_In che misura l'intervento rende possibile/accompagna comportamenti virtuosi da parte degli agricoltori ne:									
- l'adozione di pratiche agricole a basso (a minor) impatto ambientale sulle superfici coltivate ricadenti nella zona interessata?	<input type="checkbox"/>	<input type="checkbox"/>	<input type="checkbox"/>	<input type="checkbox"/>	<input type="checkbox"/>	<input type="checkbox"/>	ettari o % di SAU		
- diminuzione dei prelievi da falda ?	<input type="checkbox"/>	<input type="checkbox"/>	<input type="checkbox"/>	<input type="checkbox"/>	<input type="checkbox"/>	<input type="checkbox"/>	Kg anno/ha N risparmiato		
- diminuzione dei prelievi da falda ?	<input type="checkbox"/>	<input type="checkbox"/>	<input type="checkbox"/>	<input type="checkbox"/>	<input type="checkbox"/>	<input type="checkbox"/>	ettari o % di SAU		
3_In che misura l'intervento contribuisce/rende possibile la variazione degli ordinamenti culturali delle aziende ricadenti nella zona interessata?	<input type="checkbox"/>	<input type="checkbox"/>	<input type="checkbox"/>	<input type="checkbox"/>	<input type="checkbox"/>	<input type="checkbox"/>	ettari di SAU, % sulla SAU		Verso quali colture?
4_In che misura l'intervento contribuisce/rende possibile il miglioramento della qualità delle produzioni delle aziende ricadenti nella zona interessata?	<input type="checkbox"/>	<input type="checkbox"/>	<input type="checkbox"/>	<input type="checkbox"/>	<input type="checkbox"/>	<input type="checkbox"/>			
5_In che misura l'intervento determina effetti sulla redditività aziendale? Ipotizzando una azienda mediamente organizzata presente nella zona di intervento quantificare se possibile le variazioni nel confronto prima e dopo l'intervento	<input type="checkbox"/>	<input type="checkbox"/>	<input type="checkbox"/>	<input type="checkbox"/>	<input type="checkbox"/>	<input type="checkbox"/>	incremento %		



Sezione 3 Effetti dell'intervento sull'area interessata

Quesiti	Effetto negativo	Effetto nullo	Effetto basso	Effetto medio	Effetto alto	Non so	Quantificare (stimare utilizzando l'UM possibile)		Descrizione-Note-Spiegazioni
	Barrare una delle caselle						UM	Valore stimato	
5.1 Livello dei ricavi	prima dell'intervento						euro/ha		
5.2 Livello dei costi	prima dell'intervento						euro/ha		
5.3 Variazione dei ricavi	dopo l'intervento						+ - %		
5.4 Variazione dei costi	dopo l'intervento						+ - %		
6_ In che misura l'intervento contribuisce a migliorare il dinamismo degli imprenditori ad esempio determinando variazioni del modello organizzativo aziendale o consentendo azioni di carattere interaziendale?	<input type="checkbox"/>	<input type="checkbox"/>	<input type="checkbox"/>	<input type="checkbox"/>	<input type="checkbox"/>	<input type="checkbox"/>	N° o % aziende		
7_ In che misura la trasformazione dei sistemi di irrigazione aziendale consente di ridurre i prelievi da falda?	<input type="checkbox"/>	<input type="checkbox"/>	<input type="checkbox"/>	<input type="checkbox"/>	<input type="checkbox"/>	<input type="checkbox"/>	Stima riduzione portata prelevata da falda prima e dopo m3/s		Motivare
8_ In che misura la trasformazione del sistema di irrigazione aziendale consente la riduzione dell'inquinamento da concimazione (azotata) nelle acque superficiali e profonde?	<input type="checkbox"/>	<input type="checkbox"/>	<input type="checkbox"/>	<input type="checkbox"/>	<input type="checkbox"/>	<input type="checkbox"/>	Stima Kg anno/ha N risparmiato o % riduzione		Motivare
9_ In che misura la trasformazione dei sistemi di adduzione e trasporto (eliminazione canalette a cielo aperto verso tubato) incide sul mantenimento/miglioramento del paesaggio locale?	<input type="checkbox"/>	<input type="checkbox"/>	<input type="checkbox"/>	<input type="checkbox"/>	<input type="checkbox"/>	<input type="checkbox"/>	ettari e % terreno interessato dalla eliminazione delle canalette		Motivare
10_ In che misura il risparmio di acqua determinato dall'intervento consente di rispettare il Minimo deflusso vitale nei corsi d'acqua nei periodi di massimo fabbisogno? (mantenimento della Biodiversità)	<input type="checkbox"/>	<input type="checkbox"/>	<input type="checkbox"/>	<input type="checkbox"/>	<input type="checkbox"/>	<input type="checkbox"/>			Motivare
11_ In che misura la trasformazione dei sistemi di irrigazione aziendale (nelle aree collinari) consente di ridurre l'erosione dei terreni?	<input type="checkbox"/>	<input type="checkbox"/>	<input type="checkbox"/>	<input type="checkbox"/>	<input type="checkbox"/>	<input type="checkbox"/>	ettari e % terreno protetto		



ATTIVITA' DI VALUTAZIONE EX POST

Misura 18– Sviluppo e miglioramento delle infrastrutture rurali connesse allo sviluppo dell'agricoltura

QUESTIONARIO PER I SOGGETTI BENEFICIARI

Ragione sociale:

--

Titolo progetto

--

Superficie del bacino idraulico interessata dall'intervento	ha	
--	----	--

Destinazione d'uso della superficie del bacino idraulico interessata dall'intervento

Ad uso agricolo (SAT)	ha	
Urbanizzata:	ha	
di cui per <i>Insedimenti produttivi</i>	ha	
di cui per <i>Aree residenziali</i>	ha	
per <i>strade e altro</i>	ha	

Popolazione residente nel bacino idraulico interessato dall'intervento (stima)	N	
---	---	--

Superficie del sotto bacino idraulico interessata dall'intervento	ha	
--	----	--

Destinazione d'uso della superficie del sotto bacino idraulico che ha ottenuto beneficio dall'intervento

Ad uso agricolo (SAT)	ha	
Urbanizzata	ha	
di cui per <i>Insedimenti produttivi</i>	ha	
di cui per <i>Aree residenziali</i>	ha	
per <i>strade e altro</i>	ha	

Popolazione residente nel sotto bacino interessato dall'intervento (stima)	N	
---	---	--

BREVE DESCRIZIONE DELL'INTERVENTO EFFETTUATO
Quantificazioni dei risultati dell'intervento sulla diminuzione del rischio idraulico nel sottobacino idraulico interessato dall'intervento oggetto di finanziamento

Questi dati devono essere rilevati dagli elaborati progettuali; qualora non presenti devono venir calcolati facendo riferimento obbligatoriamente al tempo di ritorno di 5 anni e a quello di 20-30 anni a scelta in quanto la sua individuazione ricade nell'ambito della discrezione tecnico-idraulica dipendente anche dalle caratteristiche del sotto bacino idraulico.

Indicatori		Situazione Ante intervento	Situazione post intervento
Superficie a criticità idraulica	ha		
superficie a rischio (inondazione) allagamento con tempo di ritorno pari a: - 20 anni - 30 anni - 5 anni	ha ha ha		
superficie a destinazione extra agricola a rischio allagamento con tempo di ritorno pari a: - 20 anni - 30 anni - 5 anni	ha ha ha		



Effetti dell'intervento

La sezione indaga sugli effetti che la riduzione del rischio idraulico, conseguente alla realizzazione del progetto, ha determinato (determinerà nel medio periodo) rilevanti sull'area di intervento (sottobacino idraulico) rispetto a diverse tematiche.

Gli schemi sottostanti comprendono per ciascuna tematica proposta una valutazione sugli effetti raggiunti o attesi dalla realizzazione dell'intervento finanziato. Tale valutazione è espressa in termini qualitativi (gli effetti sono distinti tra negativi, nulli e positivi alto medio basso) e in termini quantitativi.

Il giudizio qualitativo (o l'impossibilità di fornirlo) va possibilmente accompagnato da una motivazione (Descrizione) che può essere fornita anche in un diverso documento vista l'esiguità dello spazio.

Il giudizio quantitativo deriva dalla stima del dato medio riscontrabile nell'area. Le valutazioni devono essere compiute a prezzi correnti, tenendo in considerazione l'eventuale aumento delle produzioni e l'inserimento di colture non precedentemente presenti.

	Quesiti	Effetto negativo	Effetto nullo	Effetto basso	Effetto medio	Effetto alto	Non so	Descrizione Motivazione della risposta
	Effetti sul comparto agricolo							
1	L'intervento rende possibile la diminuzione dei mancati redditi agricoli conseguenti alla sofferenza idraulica, per l'inserimento di nuove colture ?	<input type="checkbox"/>	<input type="checkbox"/>	<input type="checkbox"/>	<input type="checkbox"/>	<input type="checkbox"/>	<input type="checkbox"/>	
2	L'intervento rende possibile la variazione degli ordinamenti culturali verso colture a maggiore reddito delle aziende ricadenti nell'area?	<input type="checkbox"/>	<input type="checkbox"/>	<input type="checkbox"/>	<input type="checkbox"/>	<input type="checkbox"/>	<input type="checkbox"/>	Che tipo di colture?
3	L'intervento rende possibile la variazione degli ordinamenti culturali verso colture a minor impatto ambientale nelle aziende ricadenti nell'area?	<input type="checkbox"/>	<input type="checkbox"/>	<input type="checkbox"/>	<input type="checkbox"/>	<input type="checkbox"/>	<input type="checkbox"/>	Che tipo di colture?
	Effetti sul comparto extra agricolo e sulla popolazione							
4	L'intervento rende possibile ridurre i danni subiti dalle attività extra agricole conseguenti agli allagamenti ?	<input type="checkbox"/>	<input type="checkbox"/>	<input type="checkbox"/>	<input type="checkbox"/>	<input type="checkbox"/>	<input type="checkbox"/>	
5	L'intervento ha dato soluzione ad allagamenti della rete viaria stradale principale e secondaria?	<input type="checkbox"/>	<input type="checkbox"/>	<input type="checkbox"/>	<input type="checkbox"/>	<input type="checkbox"/>	<input type="checkbox"/>	



	Quesiti	Quantificare		
		UM	ante	post
	Effetti sul comparto agricolo			
7	L'intervento rende possibile la diminuzione dei mancati redditi agricoli conseguenti alla sofferenza idraulica, per l'inserimento di nuove colture ?	Mancati redditi: euro/ha anno		
8	L'intervento rende possibile la variazione degli ordinamenti colturali verso colture a maggiore reddito delle aziende ricadenti nell'area?	PLV ettaro		
9	L'intervento rende possibile la variazione degli ordinamenti colturali verso colture a minor impatto ambientale nelle aziende ricadenti nell'area?	PLV ettaro		
	Effetti sul comparto extra agricolo e sulla popolazione			
10	L'intervento rende possibile ridurre i danni subiti dalle attività extra agricole conseguenti agli allagamenti ?	Euro		
11	L'intervento ha dato soluzione ad allagamenti della rete viaria stradale principale e secondaria?	Km		

Descrizione (eventuale)

Motivazione delle risposte:

.....

.....

.....

.....

.....